

Plan Hivernal 2022-2023



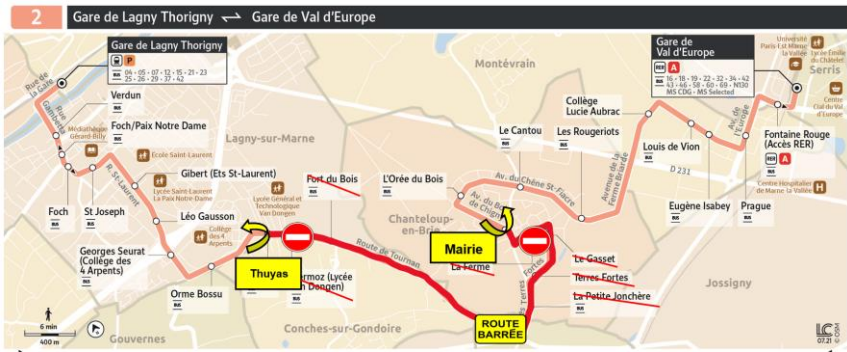
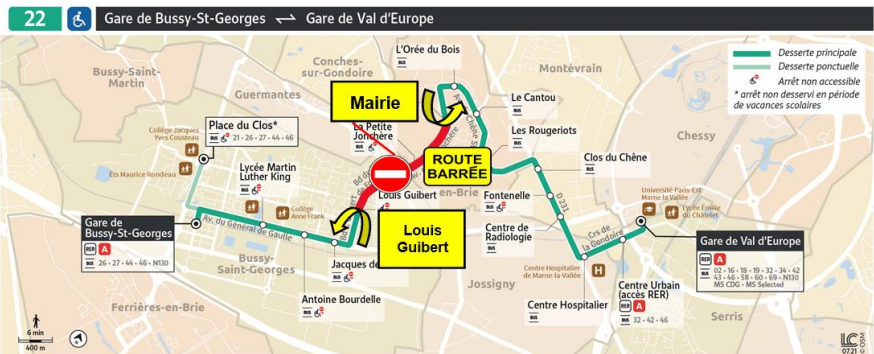
Les itinéraires des lignes (courses du lundi au dimanche) ci-dessous sont donnés à titre indicatif en fonction de l'état de déneigement des routes.

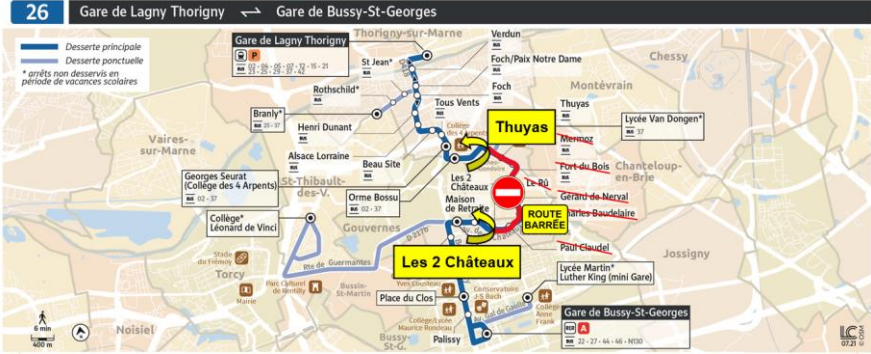
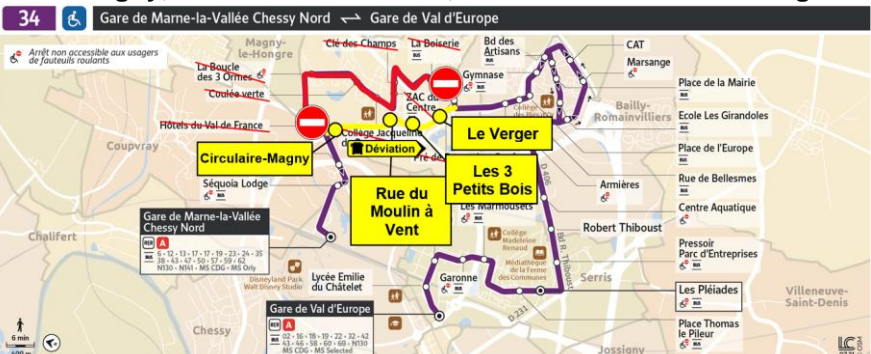
Pour les courses à vocation scolaire, veuillez-vous reporter sur les itinéraires Plan Neige des lignes régulières. Les dessertes restent soumises à toute décision de la Préfecture.



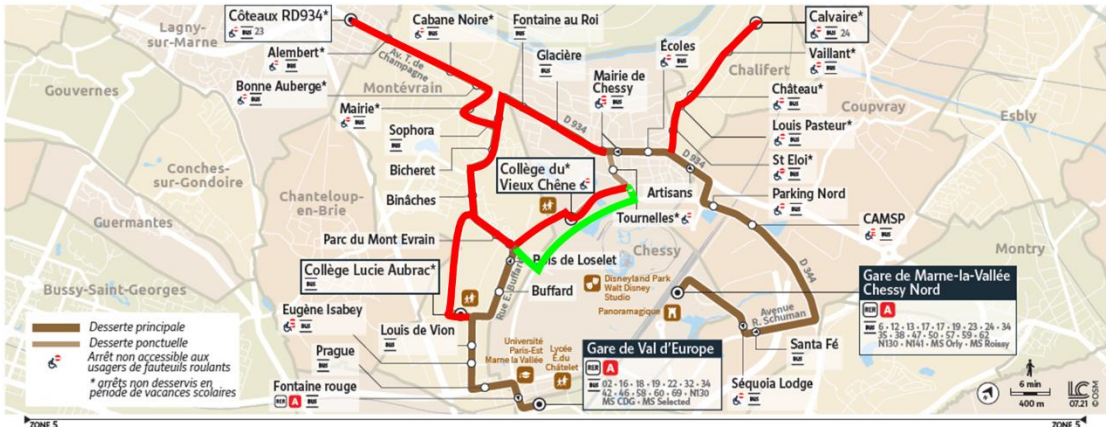
Pour vérifier l'état de vos lignes en temps réel :

Consultez le site www.iledefrance-mobilites.fr rubrique « Me déplacer, Info Trafic » ou par téléphone auprès du Service Client au 01.60.07.94.70 du lundi au samedi de 6h30 à 20h00

<p>02</p>	<p>La ligne est scindée en 2 boucles :</p> <ul style="list-style-type: none"> - Une desserte au départ de Lagny SNCF, terminus Thuyas - Une desserte au départ de Val d'Europe RER, terminus Mairie de Chanteloup <p>Les arrêts Mermoz, Fort du Bois, La Petite Jonchère, Terres Fortes, Le Gasset et La Ferme ne seront pas desservis.</p> 				
<p>04</p>	<p>La ligne ne circule pas.</p>				
<p>06</p>	<p>La ligne ne circule pas.</p>				
<p>07</p>	<p>Les arrêts Chapelle, Champs/Clos, Petits Prés, Cornouillers et Les Chênes ne sont pas desservis. Les clients doivent se reporter aux arrêts Renaissance et Pomponne Mairie.</p>				
<p>12</p>	<p>La ligne ne circule pas.</p>				
<p>13</p>	<p>La desserte de la ligne est assurée en boucle entre Torcy RER et Pré Longuet. Seuls les arrêts Torcy RER, Les Marchais, Cèdre, Collégien Eglise, Poste, Lavoir et Pré Longuet sont desservis.</p>				
<p>14</p>	<p>La ligne ne circule pas.</p>				
<p>15</p>	<p>La desserte de la ligne est assurée en boucle entre Poincaré SNCF et ZA de Vallières. Les communes de Carnetin, Annet-sur-Marne et Claye-Souilly ne sont pas desservies.</p>				
<p>20a</p>	<p>20b</p>	<p>20c</p>	<p>20d</p>	<p>20e</p>	<p>La ligne ne circule pas.</p>
<p>21</p>	<p>La ligne ne circule pas.</p>				
<p>22</p>	<p>La ligne est scindée en 2 boucles :</p> <ul style="list-style-type: none"> - Une desserte au départ de la Gare RER de Bussy Saint-Georges, terminus Louis Guibert - Une desserte au départ de Val d'Europe RER, terminus Mairie de Chanteloup <p>L'arrêt La Petite Jonchère ne sera pas desservi.</p> 				

23	Les arrêts Mairie et Sophora ne sont pas desservis à Montévrain.
24	La ligne ne circule pas.
25	Les arrêts Fontaine, Kennedy, St Thibault Mairie, Joncs, Sablons, Plaine et Erable ne sont pas desservis à Saint-Thibault-des-Vignes.
26	<p>La ligne est scindée en 2 boucles :</p> <ul style="list-style-type: none"> - Une desserte au départ de Lagny SNCF, terminus Thuyas - Une desserte au départ de Bussy RER, terminus Les deux Châteaux <p>Les arrêts Paul Claudel, Charles Baudelaire, Gérard de Nerval, Le Rû, Fort du Bois, Mermoz ne seront pas desservis.</p> 
27	Les arrêts Place, Roseraie et Château ne sont pas desservis.
29	La ligne ne circule pas.
32	La desserte de la ligne est assurée en boucle entre Val d'Europe RER et Villages Nature. Les communes de Villeneuve le Comte, Villeneuve Saint Denis, Favières et Tournan en Brie ne sont pas desservies.
34	<p>Les arrêts Hôtels du Val de France, Coulée Verte, La Boucle des Trois Ormes, Collège Jacqueline de Romilly, ZAC du Centre, Clé des Champs, La Boiserie et Pré de Bray à Magny le Hongre ne sont pas desservis (voir plan).</p> <p>Les arrêts de la ligne 35 Circulaire-Magny, Rue du Moulin à Vent, Les 3 Petits Bois et Le Verger sont desservis dans Magny puis la desserte du reste de la ligne est assurée normalement.</p> 
35	La ligne ne circule pas.
37a 37b	La ligne ne circule pas.
42	La ligne ne circule pas.
43	<p>La ligne n'a plus qu'un itinéraire avec la desserte des arrêts Val d'Europe RER, Prague, Eugène Isabay, Buffard, Bois de Loselet en direction de Chessy, Tournelles, Mairie de Chessy en direction de Val d'Europe, Ecoles, Parking Nord, CAMSP, Santa Fé et Chessy Gares.</p> <p>Les arrêts Parc du Mont Evrain, Bînaches, Bicheret, Sophora, Fontaine au Roi, Glacière, Mairie de Chessy en direction (report à l'arrêt Tournelles) et Bois de Loselet en direction de Val d'Europe ne sont pas desservis.</p>

43  GARE DE VAL D'EUROPE ↔ GARE DE MARNE-LA-VALLÉE CHESSY NORD



44

La ligne ne circule pas.

46

La ligne ne circule pas.

47

La ligne ne circule pas.

57

La ligne ne circule pas.

60

La ligne ne circule pas.