

Date de parution : Mardi 7 juillet 2009

# RECUEIL DES ACTES ADMINISTRATIFS DU STIF



L'autorité organisatrice de vos  
transports en ile-de-france

N°60 – Mai 2009  
et Conseil du 27 mai 2009

## INFORMATIONS

- Sont publiées au recueil des actes administratifs du STIF :
- les délibérations du conseil du Syndicat ;
  - les décisions du directeur général ou des directeurs, prises par délégation.

Les annexes aux décisions non publiées au présent recueil sont consultables au siège du Syndicat.

## SOMMAIRE

	Pages
<b><u>Délibérations du conseil</u></b>	
<b><u>Affaires budgétaires et comptables</u></b>	
Délibération du conseil n° 2009-0510 du 27 mai 2009 – Compte financier 2008 du STIF.....	9
Délibération du conseil n° 2009-0532 du 27 mai 2009 – Affectation du résultat 2008.....	77
Délibération du conseil n° 2009-0511 du 27 mai 2009 – Budget 2009 – Décision modificative N°1.....	78
<b><u>Tarifification et produits tarifaires</u></b>	
Délibération n°2009-0512 du 27 mai 2009 – Hausse des tarifs pour 2009 et mesures tarifaires diverses.....	98
Délibération du conseil n° 2009-0513 du 27 mai 2009 – Changement de nom des forfaits multimodaux appelés « Carte orange ».....	100
<b><u>Qualité de service et matériel roulant</u></b>	
Délibération du conseil n° 2009-0406 du 27 mai 2009 – Schéma directeur des gares routières d’Île-de-France.....	101
Délibération du conseil n°2009-0514 du 27 mai 2009 – Renforcement de l’offre, matériel roulant supplémentaire et création d’une sortie supplémentaire à la station Gare de Lyon pour la ligne de métro n°14 « Gare Saint Lazare – Olympiades ».....	117
Délibération du conseil n°2009-0515 du 27 mai 2009 – Accélération de la modernisation du parc bus RATP par l’acquisition d’une nouvelle tranche de 225 véhicules.....	119
<b><u>Grands projets d’investissement</u></b>	
Délibération du conseil n°2009-0516 du 27 mai 2009 – Réaménagement du pôle RER Châtelet-Les-Halles – Bilan de la concertation – Schéma de principe – Dossier d’enquête publique – Convention de maîtrise d’ouvrage unique – Convention de financement pour la réalisation des études d’avant-	



projet.....	120
<u>Offre de transport</u>	
Délibération du conseil n°2009-0517 du 27 mai 2009 – Réseau régional structurant – Création de nouvelles lignes de services routiers de pôle à pôle – Modification de la procédure de consultation approuvée par délibération du conseil du 9 juillet 2008.....	128
Délibération du conseil n°2009-0518 du 27 mai 2009 – Délégation de compétence à la commune de Mouroux pour l’organisation d’une desserte de niveau local – service de transport à la demande.....	131
<u>Avis</u>	
Délibération du conseil n°2009-0519 du 27 mai 2009 – Avis sur le projet de plan régional pour la qualité de l’air.....	141
Délibération du conseil n°2009-0520 du 27 mai 2009 – Avis sur le projet de plan de déplacements du Syndicat d’agglomération nouvelle de Sénart Ville Nouvelle.....	142
<u>Marchés publics</u>	
Délibération du conseil n°2009-0521 du 27 mai 2009 – Marché n° 2004-36 – Opération A3B : Tramway Villejuif – Juvisy – 1 <sup>ère</sup> phase : Villejuif/Athis Mons – Mission d’évaluation de la sécurité du sous-système « Insertion urbaine » par expert ou organisme qualifié agréé.....	144
Délibération du conseil n°2009-0522 du 27 mai 2009 – Marché n° 2008-50 – Acquisition de mobiliers de bureaux – lot n°5 sièges.....	145
Délibération du conseil n°2009-0523 du 27 mai 2009 – Marché 2008-71 – Marché STIF pour le RCTIF.....	146
Délibération du conseil n°2009-0524 du 27 mai 2009 – Marché n°2009-02 – Réalisation et gestion du dispositif « Chèque mobilité » pour le compte du Syndicat des transports d’Île-de-France, millésimes 2010, 2011 et 2012.....	147
<u>Divers</u>	
Délibération du conseil n°2009-0525 du 27 mai 2009 – Service VOGUEO.....	148
Délibération du conseil n°2009-0526 du 27 mai 2009 – Exploitation du Parc relais de Vaires-sur-Marne – contrat de délégation de service public – Avenant n°2 – Approbation – Autorisation de signature.....	155
Délibération du conseil n°2009-0527 du 27 mai 2009 – Siège du STIF – 39bis-41 rue de Châteaudun Paris 9 <sup>ème</sup> arrondissement – Approbation.....	160

**Décisions de la directrice générale**

Offre de transport

*Décisions du mois d’avril 2009 :*

Décision de la directrice générale n° 2009-0490 du 28/04/2009 portant sur la



modification de la ligne n°059-440-440 « Cergy-Vauréal » exploitée par l'entreprise STIVO.....	161
Décision de la directrice générale n° 2009-0491 du 28/04/2009 portant sur la modification de la ligne n°059-440-435 « Pontoise-Cergy» exploitée par l'entreprise STIVO.....	162
Décision de la directrice générale n° 2009-0492 du 28/04/2009 portant sur la modification de la ligne n°059-440-448 « Cergy-Vauréal » exploitée par l'entreprise STIVO.....	163
Décision de la directrice générale n° 2009-0493 du 28/04/2009 portant sur la modification de la ligne n°059-440-449 « Cergy-Neuville » exploitée par l'entreprise STIVO.....	164
<i>Décisions du mois de mai 2009:</i>	
Décision de la directrice générale n° 2009-0495 du 05/05/2009 portant sur la modification de la ligne n°056-356-002 "Rocquencourt (Inria) - Versailles (Porchefontaine) " exploitée par l'entreprise SVTU.....	165
Décision de la directrice générale n° 2009-0496 du 05/05/2009 portant sur la modification de la ligne n° 067-067-047 " Congis sur Therouane - Lizy Sur Ourq " exploitée par l'entreprise MARNE ET MORIN.....	166
Décision de la directrice générale n° 2009-0497 du 05/05/2009 portant sur la modification de la ligne n° 014-077-714 " Saint Pathus (Les Freins) - Meaux (Lycée Jean Vilar) " exploitée par l'entreprise CIF.....	167
Décision de la directrice générale n° 2009-0498 du 05/05/2009 portant sur la modification de la ligne n° 067-067-041" Chaton (Centre) - Lizy Sur Ourq (Gare Sncf) " exploitée par l'entreprise MARNE ET MORIN.....	168
Décision de la directrice générale n° 2009-0499 du 05/05/2009 portant sur la modification de la ligne n° 067-067-042" Dhuisy (Chambardy) - Lizy Sur Ourq" exploitée par l'entreprise MARNE ET MORIN.....	169
Décision de la directrice générale n° 2009-0500 du 05/05/2009 portant sur la modification de la ligne n°230-410-419" Montigny le Bretonneux - Magny Les Hameaux " exploitée par l'entreprise SQYBUS.....	170
Décision de la directrice générale n° 2009-0501 du 05/05/2009 portant sur la modification de la ligne n°230-410-461" Montigny le Bretonneux - Magny Les Hameaux " exploitée par l'entreprise SQYBUS.....	171
Décision de la directrice générale n° 2009-0502 du 05/05/2009 portant sur la modification de la ligne n°038-038-003 " Saint Prix (Léon Cordier) - Ermont (Marché) " exploitée par l'entreprise CARS ROSE.....	172
Décision de la directrice générale n° 2009-0503 du 05/05/2009 portant sur la modification de la ligne n°019-248-003 " Houilles (Gare RER) - Le Vésinet (Gare RER) " exploitée par l'entreprise VEOLIA TRANSPORT CENTRE - LA BOUCLE .....	173
Décision de la directrice générale n° 2009-0504 du 05/05/2009 portant sur la modification de la ligne n°030-030-021" Cormeilles en Parisis - Cormeilles En Parisis (Gare) " exploitée par l'entreprise LES CARS LACROIX".....	174



Décision de la directrice générale n° 2009-0505 du 05/05/2009 portant sur la modification de la ligne n°014-014-030" Goussainville (Mairie) - Mareil en France (Regnault) " exploitée par l'entreprise CIF".....	175
Décision de la directrice générale n° 2009-0506 du 05/05/2009 portant sur la modification de la ligne n°030-030-009 "Beauchamp (Gare) - Beauchamp (Gare) "exploitée par l'entreprise CARS LACROIX".....	176
Décision de la directrice générale n° 2009-0507 du 05/05/2009 portant sur la régularisation de la situation de la ligne n°046-195-010 "Luzarches (La Halle) - Goussainville (Gare RER) " exploitée par l'entreprise KEOLIS VAL D'OISE"...	177
Décision de la directrice générale n° 2009-0508 du 05/05/2009 portant sur l'autorisation de mise en place d'un service régulier temporaire «Baladobus» exploitée par l'entreprise STIVO.....	178
<u>Qualité de service</u>	
Décision de la directrice générale n° 2009-0529 du 11/05/2009 – Programme d'utilisation du produit des amendes 2009 – Opérations inférieures à 200 000 €.....	179
Décision de la directrice générale n° 2009-0530 du 11/05/2009 – Programme d'utilisation du produit des amendes 2009 – Opérations comprises entre 200 000 € et 2 000 000 €.....	181
<u>Tarifification et produits tarifaires</u>	
<i>Décisions du mois de mai 2009 :</i>	
Décision de la directrice générale n° 2009-0528 du 11/05/ 2009 – Tarifification des navettes fluviales VOGUEO à l'occasion de l'opération « Passerelle en fête » du 16 mai 2009.....	183
Décision de la directrice générale n° 2009-0535 du 29/05/2009 – Tarifs au 1 <sup>er</sup> juillet 2009 : cartes orange (mensuelle et hebdomadaire) et Intégrale, abonnements carte solidarité transport, Mobilis et ticket jeunes week-end – Tarifs Paris visite au 1 <sup>er</sup> novembre 2009.....	184
<i>Décision du mois de juin 2009 :</i>	
Décision de la directrice générale n° 2009-0534 du 2 juin 2009 – Tarifs au 1 <sup>er</sup> juillet 2009 : forfait congrès, Orlybus, Roissybus.....	191





Syndicat des transports d'Ile-de-France

**Délibération n° 2009/0510**

**Séance du 27 mai 2009**

**COMPTE FINANCIER 2008 DU STIF**

Le conseil du Syndicat des transports d'Ile-de-France,


- VU** l'ordonnance n°59-151 du 7 janvier 1959 modifiée relative à l'organisation des transports de voyageurs en Ile-de-France et notamment son article 18-VII ;
- VU** le décret n°59-157 du 7 janvier 1959 modifié relatif à l'organisation des transports de voyageurs en Ile-de-France ;
- VU** le décret n°2005-664 du 10 juin 2005 portant statut du syndicat des transports d'Ile-de-France ;
- VU** le rapport n° 2009/0510 ;
- VU** l'avis de la commission économique et tarifaire du 20 mai 2009 ;

Après en avoir délibéré,

**DECIDE**

**ARTICLE 1** : le compte financier du Syndicat des transports d'Ile-de-France pour l'exercice 2008 est approuvé.

**ARTICLE 2** : la directrice générale est chargée de l'exécution de la présente délibération qui sera publiée au recueil des actes administratifs du syndicat des transports d'Ile-de-France.



Le président du Conseil  
du Syndicat des transports d'Ile-de-France

Jean-Paul HUCHON



# **COMPTE FINANCIER SUR CHIFFRES EXERCICE 2008**

Présenté le 29 mai 2008,

par Mme Sophie MOUGARD, Directrice Générale, Ordonnateur du STIF ayant exercé au cours de la gestion du 1<sup>er</sup> janvier au 31 décembre 2008,

par M. Jacques POLLIÈVRE, Agent Comptable du STIF ayant exercé au cours de la gestion du 3 novembre au 31 décembre 2008, à la suite de Mme Annie DAYRE, Agent comptable du 1<sup>er</sup> janvier au 2 novembre 2008.

## SOMMAIRE

VOLET BUDGETAIRE	page 3
1 <sup>ère</sup> partie : Informations générales	page 3
2 <sup>ème</sup> partie : Présentation générale	page 5
3 <sup>ème</sup> partie : Vote du budget	page 11
4 <sup>ème</sup> partie : Annexes	page 20
VOLET COMPTABLE	page 27
1 <sup>ère</sup> partie : Situation patrimoniale	page 29
2 <sup>ème</sup> partie : Exécution budgétaire	page 42
3 <sup>ème</sup> partie : Comptabilité des deniers et valeurs	page 54
SIGNATURES	page 67

# **SYNDICAT DES TRANSPORTS D'ILE-DE-FRANCE**

## **COMPTE FINANCIER**

### **VOLET BUDGETAIRE**

**EXERCICE 2008**

#### **LISTE DES COLLECTIVITES MEMBRES**

**Région Ile de France**

**Ville de PARIS**

**Département des Hauts de Seine**

**Département de Seine St Denis**

**Département du Val de Marne**

**Département des Yvelines**

**Département de l'Essonne**

**Département du Val d'Oise**

**Département de Seine et Marne**

## Sommaire

p. 3	I	Informations générales		
p. 4		Sommaire		
p. 5/10	II.	Présentation générale du budget - Balance générale du budget		
p. 11/14	III. A.	Vote du budget - Section de fonctionnement		
p. 15/16	III. B	Section d'investissement - Vue d'ensemble -		
p. 17/18	III. B. 1	Section d'investissement - Détail par articles - 1. Dépenses d'équipement non individualisées - 2. Opérations votées - 3. Opérations financières - 4. Opérations d'ordre à l'intérieur de la section		
p. 19	III. B. 2	Section d'investissement - Détail par articles - 1. Recettes d'équipement non affectées à une opération - 2. Recettes affectées aux opérations - 3. Opérations financières - Opérations d'ordre à l'intérieur de la section		
<b>ANNEXES</b>			<b>Joint</b>	<b>Sans objet</b>
p.		Annexes - Etat de la dette - Détail		
p.		Annexes - Etat des engagements donnés et reçus		
p. 20/21		Annexes - Amortissements et provisions - Charges à répartir - Méthodes utilisées	X	
p. 22		Annexes - Etat du personnel		
p. 23		Annexes - Etat du suivi des autorisations de programme et des autorisations d'engagement - Etat des recettes grevées d'une affectation spéciale	X	
p. 24		Annexes - Détail des opérations pour comptes de tiers	X	
p. 25		Etat de variation du patrimoine	X	
p.		Etat de ventilation des dépenses et des recettes des services assujettis à la TVA		
p. 26		Etat des recettes grevées d'une affectation spéciale	X	

**■** Dans toute la maquette, les cellules grisées ne doivent pas être remplies.

Les italiques identifient les opérations d'ordre qui ne se traduisent, ni par un encaissement, ni par un décaissement effectifs.

<b>II - PRESENTATION GENERALE</b>	<b>II</b>
<b>VUE D'ENSEMBLE</b>	<b>1</b>

**EXECUTION DU BUDGET**

		<b>DÉPENSES</b>		<b>RECETTES</b>	
<b>REALISATIONS DE L'EXERCICE (mandats et titres)</b>	<b>Section de fonctionnement</b>	<b>A</b>	4 309 377 050,60	<b>G</b>	4 434 070 754,48
	<b>Section d'investissement</b>	<b>B</b>	242 290 802,67	<b>H</b>	265 984 263,92

+ +

<b>REPORTS DE L'EXERCICE N-1</b>	<b>Report en section de fonctionnement (002)</b>	<b>C</b>		<b>I</b>	
	<b>Report en section d'investissement (001)</b>	<b>D</b>		<b>J</b>	61 508 045,95

= =

<b>TOTAL (Réalizations + reports)</b>	4 551 667 853,27	4 761 563 064,35
	= A+B+C+D	= G+H+I+J

<b>RESTES A REALISER A REPORTER EN N+1 (1)</b>	<b>Section de fonctionnement</b>	<b>E</b>	0,00	<b>K</b>	0,00
	<b>Section d'investissement</b>	<b>F</b>	659 386,03	<b>L</b>	
	<b>TOTAL des restes à réaliser à reporter en N+1</b>		659 386,03		0,00
		= E+F		= K+L	

<b>RESULTAT CUMULE</b>	<b>Section de fonctionnement</b>	4 309 377 050,60	4 434 070 754,48
		= A+C+E	= G+I+K
	<b>Section d'investissement</b>	242 950 188,70	327 492 309,87
		= B+D+F	= H+J+L
	<b>TOTAL CUMULE</b>	4 552 327 239,30	4 761 563 064,35
		= A+B+C+D+E+F	= G+H+I+J+K+L

### DETAIL DES RESTES A REALISER (1)

Chap	Article	Libellé	Dépenses engagées non mandatées	Titres restant à émettre
<b>TOTAL DE LA SECTION DE FONCTIONNEMENT</b>			<b>E 0,00</b>	<b>K 0,00</b>
<b>TOTAL DE LA SECTION D'INVESTISSEMENT</b>			<b>F 659 986,03</b>	<b>L 0,00</b>
<b>20</b>		<b>Immobilisations incorporelles</b>	<b>85 427,75</b>	
	2031	Frais d'études	70 841,33	
	204	Subv. d'équip versée		
	2053	Logiciels	14 586,42	
	2058	Licences, marques		
<b>21</b>		<b>Immobilisations corporelles</b>	<b>1 053,97</b>	
	2113	Terrains aménagés		
	21538	Autres réseaux		
	2181	Installations gales		
	21831	Matériel de bureau		
	21832	Matériel informatiqu	104,26	
	2184	Mobilier	949,71	
<b>458</b>		<b>Services à comptabilité distincte</b>	<b>572 904,31</b>	
	4581	Dépenses sur opérati	572 904,31	

(1) Les restes à réaliser de la section de fonctionnement correspondent en dépenses, aux dépenses engagées non mandatées et non rattachées telles qu'elles ressortent de la comptabilité des engagements et en recettes, aux recettes certaines n'ayant pas donné lieu à l'émission d'un titre et non rattachées.

Les restes à réaliser de la section d'investissement correspondent en dépenses, aux dépenses engagées non mandatées au 31/12 de l'exercice précédent telles qu'elles ressortent de la comptabilité des engagements et aux recettes certaines n'ayant pas donné lieu à l'émission d'un titre au 31/12 de l'exercice précédent.



<b>II - PRESENTATION GENERALE</b>	<b>II</b>
<b>2 - BALANCE GENERALE DU BUDGET - DEPENSES</b>	<b>2-1</b>

**1 - MANDATS EMIS (de l'exercice + Reste à réaliser N-1)**

Chap	FONCTIONNEMENT	Opérations réelles(1)	Opérations d'ordre (2)	TOTAL
<b>Dépenses</b>	<b>de fonctionnement - Total</b>	<b>4 306 099 900,20</b>	<b>3 277 150,40</b>	<b>A1 4 309 377 050,60</b>
014	Atténuations de produits		0,00	
60	Achats variation de stocks	288 773,28	0,00	288 773,28
61	Sces extérieurs	12 963 818,70		12 963 818,70
62	Autres services ext.	10 471 008,00		10 471 008,00
63	Impôts, taxes et vers.	578 307,72		578 307,72
64	Charges de personnel	11 286 472,75		11 286 472,75
65	Autres charges de gestion	4 249 241 670,66	0,00	4 249 241 670,66
66	Charges financières		0,00	
67	Charges exceptionnelles	258 140,09	0,00	258 140,09
022	Dépenses imprévues			
68	Dot. aux amortissements et prov.	21 011 709,00	3 277 150,40	24 288 859,40
71	Produits stockés			
023	Virement à la section d'inv.			0,00

Chap	INVESTISSEMENT	Opérations réelles	Opérations d'ordre (2)		TOTAL
			de section à section	à l'intérieur de la section.	
<b>Dépenses</b>	<b>d'investissement - Total</b>	<b>239 819 303,67</b>	<b>2 471 499,00</b>		<b>B1 242 290 802,67</b>
10	Dotations, fonds divers				
13	Subvention d'investissement		2 471 499,00		2 471 499,00
16	Emprunts et dettes à long terme				
20	Immobilisations incorporelles	1 841 100,31			1 841 100,31
204	Subv. D'équipements versées	234 419 965,23			234 419 965,23
21	Immobilisations corporelles	532 883,48			532 883,48
23	Virement à la sectio	0,00			0,00
26	Participation et créances				
27	Autres immobilisations financières				
458	Services à comptabilité distincte	3 025 354,65			3 025 354,65
020	Dépenses imprévues				
<b>Dépenses</b>	<b>D'ordre (2)</b>				
15	<i>Prov. Pour risques et ch.</i>				
18	<i>Compte de liaison : affectation</i>				
19	<i>Différence sur réalis. Immo.</i>				
22	<i>Immo. reçues affect.</i>				
24	<i>Immo. Affectées</i>				
29	<i>Provision pour dépréciation</i>				
481	<i>Charges à répartir sur pl. exercices</i>				
49	<i>Prov. Pr dépr. des comptes fi.</i>				

(1) Y compris les opérations mixtes de variation des stocks et les opérations relatives aux rattachements.

(2) Voir détail p 10-11 Opérations financières. Les dépenses sont égales aux recettes.

		<b>Dépenses totales</b>	<b>Déficits ou soldes N-1</b>	<b>TOTAL SECTION</b>
<b>Fonctionnement</b>	<b>A1</b>	4 309 377 050,60		4 309 377 050,60
<b>Investissement</b>	<b>B1</b>	242 290 802,67		242 290 802,67

<b>II - PRESENTATION GENERALE</b>	<b>II</b>
<b>2 - BALANCE GENERALE DU BUDGET - RECETTES</b>	<b>2-2</b>

**2 - TITRES EMIS (de l'exercice + Restes à réaliser N-1)**

Chap	FONCTIONNEMENT	Opérations réelles(1)	Opérations d'ordre (2)	TOTAL
<b>Recettes</b>	<b>de fonctionnement - Total</b>	<b>4 431 599 255,48</b>	<b>2 471 499,00</b>	<b>A2 4 434 070 754,48</b>
013	Atténuations de charges			
70	Ventes marchandises			
71	Produits stockés			
72	Travaux en régie			
73	Taxes			
74	Dot., subventions part.	1 303 455 901,97		1 303 455 901,97
75	Autes produits de gestion courante	3 007 176 261,61		3 007 176 261,61
76	Produits financiers	22 055 007,94		22 055 007,94
77	Produits exceptionnels	90 752 083,96	2 471 499,00	93 223 582,96
78	Reprises sur amortissement et prov	8 160 000,00		8 160 000,00
79	Transfert de charges			

Chap	INVESTISSEMENT	Opérations réelles	Opérations d'ordre (2)		TOTAL
			de section à section	à l'intérieur de la section.	
<b>Recettes</b>	<b>d'investissement - Total</b>	<b>262 707 113,52</b>	<b>3 277 150,40</b>		<b>B2 265 984 263,92</b>
10	Dotations, fonds divers	109 637 202,65			109 637 202,65
13	Subvention d'investissement	151 419 965,23			151 419 965,23
16	Emprunts et dettes à long terme				
27	Autres immobilisations financières	0,00			0,00
458	Services à comptabilité distincte	1 649 945,64			1 649 945,64
<b>Recettes d'ordre (2)</b>			<b>3 277 150,40</b>		
15	Prov. Pour risques et ch.				
18	Compte de liaison : affectation				
19	Différence sur réalis. Immo.				
20	Immobilisations incorporelles				
21	Immobilisations corporelles				
22	Immo. reçues affect.				
23	Virement à la sectio				
24	Immo. Affectées				
26	Participation et créances				
28	Amortissements des immo.		3 277 150,40		3 277 150,40
29	Provision pour dépréciation				
481	Charges à répartir sur pl. exercices				
49	Prov. Pr dépr. des comptes fi.				
59	Provisions pour dép. cptes financiers				
021	Virement de la section de fonct.		0,00		0,00

		<b>Titres émis (3)</b>	<b>Excédent ou solde N-1</b>	<b>Affectation / N-1 (4)</b>	<b>TOTAL SECTION</b>
<b>Fonctionnement</b>	<b>A2</b>	4 434 070 754,48			4 434 070 754,48
<b>Investissement</b>	<b>B2</b>	156 347 061,27	61 508 045,95	109 637 202,65	327 492 309,87

(3) Sauf 1068

(4) Titre émis dans l'exercice pour affectation du résultat N-1

<p>I – Le conseil du syndicat a voté le présent budget :</p> <ul style="list-style-type: none"> <li>- au niveau (1) pour la section de fonctionnement.</li> <li>- au niveau (1) pour la section d'investissement ;</li> </ul> <p><del>avec les opérations listées en page 10</del></p> <ul style="list-style-type: none"> <li>- avec (sans) vote formel sur chacun des chapitres.(2)</li> </ul> <p>La liste des articles spécialisés sur lesquels le directeur général ne peut procéder à des virements d'article à article est la suivante : .....</p> <p>La comparaison s'effectue par rapport au budget : - primitif (2) - cumulé (2) de l'exercice précédent</p> <p>II – En l'absence de mention au paragraphe I ci-dessus, le budget est réputé voté par chapitre, et, en section d'investissement, sans chapitre d'opérations.</p> <p>III - La comparaison avec le budget précédent (cf. colonne « Pour mémoire ») s'effectue par rapport à la colonne du budget – primitif ou cumulé – de l'exercice précédent (2).</p> <p>Si le présent budget est un budget supplémentaire, reporter le budget primitif et le cumul des décisions budgétaires du budget en cours.</p> <p>(1) A compléter par « du chapitre » ou « de l'article ».</p> <p>(2) Rayer la mention inutile</p>
--

<b>III - VOTE DU BUDGET</b>	<b>III</b>
<b>A - SECTION DE FONCTIONNEMENT</b>	<b>A</b>

Chap	Article	Libellé	Crédits ouverts (BP + DM + RAR N-1)	Crédits employés (ou restant à employer)			Crédits sans emploi (5)
				Mandats émis	Charges rattachées (3)	Restes à réaliser au 31/12 (4)	
		<b>DEPENSES DE L'EXERCICE (1)</b>	<b>4 523 407 255,10</b>	<b>4 127 153 638,37</b>	<b>182 223 412,23</b>		<b>(I) 214 030 204,50</b>
<b>014</b>		<b>Atténuations de produits</b>					
<b>60</b>		<b>Achats variation de stocks</b>	<b>365 500,00</b>	<b>288 773,28</b>			<b>76 726,72</b>
	60611	Energies électricité	62 000,00	52 270,22			9 729,78
	60613	Gaz	12 000,00	9 091,51			2 908,49
	60617	Eau et assainiss.	12 000,00	5 123,59			6 876,41
	60622	Carburants	10 000,00	9 311,42			688,58
	6063	Four.ent.petit équi	50 500,00	34 928,65			15 571,35
	6064	Fouritures administ	142 500,00	129 558,42			12 941,58
	6068	Autres mat.et fourni	70 500,00	45 476,54			25 023,46
	607	Achats de marchand.	6 000,00	3 012,93			2 987,07
<b>61</b>		<b>Sces extérieurs</b>	<b>20 161 218,00</b>	<b>12 684 616,66</b>	<b>279 202,04</b>		<b>7 197 399,30</b>
	6132	Locations immobil.	1 531 361,46	1 530 551,22			810,24
	6135	Locations mobilières	202 924,54	128 884,71	5 386,49		68 653,34
	614	Ch.locatives et copr	201 361,00	197 543,72			3 817,28
	61522	Bâtiments	160 019,00	45 060,86			114 958,14
	61551	Matériel roulant	1 070,00	879,30			190,70
	6156	Maintenance	1 003 000,00	843 180,89	1 372,11		158 447,00
	616	Primes d'assurances	98 750,00	61 637,94			37 112,06
	6171	Etudes générales	6 346 069,00	2 386 382,81	93 373,78		3 866 312,41
	6173	Etudes de trafic	6 486 598,00	6 007 078,03			479 519,97
	6174	Etudes divers CPER	3 077 732,00	995 112,27	160 172,86		1 922 446,87
	6175	Etudes hors CPER sub	548 333,00	190 039,46	18 896,80		339 396,74
	6181	Document.gle et tech	93 000,00	57 692,51			35 307,49
	6184	Organis.de formation	284 000,00	230 997,87			53 002,13
	6185	colloq.et séminaires	127 000,00	9 575,07			117 424,93
<b>62</b>		<b>Autres services ext.</b>	<b>12 092 900,00</b>	<b>7 598 455,13</b>	<b>2 872 552,87</b>		<b>1 621 892,00</b>
	6225	Ind.comptable régis.	6 000,00	5 489,96			510,04
	6226	Honoraires	333 300,00	2 902,89			330 397,11
	6227	Frais act et content	115 000,00	59 800,39			55 199,61
	6231	Annonces et insert.	2 155 798,00	2 006 291,40	80 553,15		68 953,45
	6232	Fêtes et cérémonies	100 119,31	99 239,31			880,00
	6233	Foires et exposition	63 796,00	37 986,18	16 983,20		8 826,62
	6237	Publications	1 472 075,00	1 146 576,32	278 233,79		47 264,89
	6238	Divers	34 231,00	32 890,92			1 340,08
	6241	Transports de biens	70 000,00	12 500,46			57 499,54
	6251	Voy.déplts, missions	38 180,69	20 747,12			17 433,57
	6255	Frais de déménagt	2 000,00	1 905,40			94,60
	6257	Réceptions	152 703,00	142 579,29	1 287,60		8 836,11
	6261	Frais d'affranchis.	80 100,00	59 341,89			20 758,11
	6262	Frais de télécom.	155 000,00	120 680,75			34 319,25
	627	Sces banc.et assimil	500,00	238,64			261,36
	6281	Concours divers	62 085,00	62 083,10			1,90
	6286	Frais nettoy.locaux	107 000,00	96 240,89			10 759,11
	6288	Autres	7 145 012,00	3 690 960,22	2 495 495,13		958 556,65

(2) Cette opération est sans réalisation et ne donne pas lieu à émission d'un mandat

<b>63</b>		<b>Impôts, taxes et vers.</b>	<b>715 000,00</b>	<b>578 307,72</b>			<b>136 692,28</b>
	6331	Verst de transport	188 000,00	177 069,54			10 930,46
	6336	Cotisations au CNFPT	127 000,00	117 435,33			9 564,67
	63512	Taxes foncières	309 472,75	271 893,00			37 579,75
	63513	Autres impôts locaux	90 006,00	11 388,60			78 617,40
	6355	Taxes et imp.véhicul	521,25	521,25			0,00
<b>64</b>		<b>Charges de personnel</b>	<b>11 935 000,00</b>	<b>11 087 614,90</b>	<b>198 857,85</b>		<b>648 527,25</b>
	64111	Rémunér. principale	2 280 000,00	2 155 787,59			124 212,41
	64112	NBI, suppl. familial	94 000,00	89 033,35			4 966,65
	64118	Autres indem.primes	850 000,00	823 478,11			26 521,89
	64131	Rémunérations	3 725 000,00	3 686 647,77			38 352,23
	64132	Supplément familial	95 000,00	69 359,02			25 640,98
	64138	Autres indem.primes	920 000,00	898 839,44			21 160,56
	6451	Cotisations URSSAF	1 690 576,00	1 657 749,97			32 826,03
	6453	Cotis.caisses de ret	1 079 911,00	878 816,79	195 284,08		5 810,13
	6456	Versement au FNC	4 423,00	4 423,00			0,00
	64731	Versées directement	85 000,00	46 411,54			38 588,46
	6475	Médecine du travail	12 000,00	5 589,25			6 410,75
	6476	Restauration collect	179 000,00	131 709,84	3 573,77		43 716,39
	6478	Autres chges sociale	220 090,00	130 470,16			89 619,84
	6484	Remb.agents à dispos	700 000,00	509 299,07			190 700,93
<b>65</b>		<b>Autres charges de gestion</b>	<b>4 434 506 357,25</b>	<b>4 070 368 871,19</b>	<b>178 872 799,47</b>		<b>185 264 686,59</b>
	651	Redevances concess.	198 382,55	178 585,69	12 482,67		7 314,19
	6558	Autres contrib.oblig	15 000,00	14 614,41			385,59
	65621	PA Productivité	49 572 654,76	8 315 802,16			41 256 852,60
	65622	PA Sécurité	31 949 472,52	9 979 843,40			21 969 629,12
	65623	PA Accès corresponda	18 570 309,65	5 467 769,37			13 102 540,28
	65624	PA Information QS	21 429 502,89	3 721 943,39			17 707 559,50
	65625	PA Complém.CPER	20 292 447,56	6 966 446,74			13 326 000,82
	65626	PA Etudes circul PDU	227 612,62	0,00			227 612,62
	656411	Frais de recouvre.	28 592 419,12	25 611 290,96	2 981 128,16		0,00
	656412	Rembt aux employeurs	53 738 628,58	38 116 394,44	15 623 067,58		-833,44
	6564221	Conventions P M R	9 205 580,00	4 753 362,99	4 308 483,89		143 733,12
	6564223	Convent.polit. ville	15 351 664,00	10 400 275,88	3 224 099,32		1 727 288,80
	6564224	PDU	965 199,00	658 820,75			306 378,25
	65642251	Chèque-mobilité ASS	198 288,00	198 288,00			0,00
	65642252	Chèque-mobilité 30%	1 997 500,00	1 250 630,40	90 669,60		656 200,00
	65642253	Chèque-mobilité gest	501 712,00	337 971,64	33 307,01		130 433,35
	65642262	Imagine'R Gest bonus	262 178,05	262 178,05			0,00
	6564227	Solidarité transport	8 000 000,00	5 974 122,34			2 025 877,66
	6564228	Autres conventions	506 000,00	243 918,00			262 082,00
	656431	Contributions RATP	1 949 970 500,00	1 846 661 782,59	86 900 000,00		16 408 717,41
	656432	Contributions SNCF	1 573 787 484,00	1 507 497 480,88	41 000 000,00		25 290 003,12
	65645	Compensations OPTILE	508 677 821,95	483 936 210,00	6 531 227,28		18 210 384,67
	65646	Transports scolaires	136 600 000,00	106 669 310,93	18 000 000,00		11 930 689,07
	65647	Services délégués (h	746 000,00	244 470,84	168 333,96		333 195,20
	65648	Transport Fluvial	3 150 000,00	2 907 357,34			242 642,66
<b>67</b>		<b>Charges exceptionnelles</b>	<b>352 000,00</b>	<b>258 140,09</b>			<b>93 859,91</b>
	6711	Intérêts moratoires	33 205,29	33 174,63			30,66
	6718	Autres ch.exception	87 195,11	28 167,08			59 028,03
	673	Titres annulés ex.an	190 000,00	185 198,78			4 801,22
	6744	Subv except.fonction	41 599,60	11 599,60			30 000,00
<b>68</b>		<b>Dot. aux amortissements et prov</b>	<b>24 311 709,00</b>	<b>24 288 859,40</b>			<b>22 849,60</b>
	6811	Dotat. amortissement	3 300 000,00	3 277 150,40			22 849,60
	6875	Dotations aux provis	21 011 709,00	21 011 709,00			0,00
<b>023</b>		<b>Virement à la section d'inv.</b>	<b>18 967 570,85</b>				<b>18 967 570,85</b>
	023	Virement à la sectio	18 967 570,85				18 967 570,85

<b>III - VOTE DU BUDGET</b>	<b>III</b>
<b>A - SECTION DE FONCTIONNEMENT</b>	<b>A</b>

Chap	Article	Libellé	Crédits ouverts (BP + DM + RAR N-1)	Crédits employés (ou restant à employer)			Crédits sans emploi (5)
				Titres émis	Produits rattachés (3)	Restes à réaliser au 31/12 (4)	
		<b>RECETTES DE L'EXERCICE (1)</b>	4 523 407 255,10	4 212 949 067,17	221 121 687,31		(II) 89 336 500,62
<b>013</b>		<b>Atténuations de charges</b>					
<b>74</b>		<b>Dot., subventions part.</b>	<b>1 312 331 148,00</b>	<b>1 267 265 901,97</b>	<b>36 190 000</b>		<b>8 875 246,03</b>
	747182	Transports scolaires	129 972 297,00	126 591 710,00			3 380 587,00
	747183	Cont.plan Etat-Régio	780 000,00	373 481,52			406 518,48
	74721	Particip.statutaires	547 762 364,00	547 762 363,92			0,08
	74722	Carte Imagine'R	36 190 000,00	0,00	36 190 000		0,00
	747283	Subvention CPER	1 820 000,00	871 456,86			948 543,14
	747285	Subvention Région ta	69 525 000,00	65 385 402,67			4 139 597,33
	747311	Part.stat.dépt 75	326 294 522,00	326 294 522,00			0,00
	747312	Part.stat.dépt.92	83 130 994,00	83 130 994,00			0,00
	747313	Part.stat. dépt 93	40 276 644,00	40 276 644,00			0,00
	747314	Part.stat. dépt 94	32 328 720,00	32 328 720,00			0,00
	747315	Part.stat. dépt 78	17 077 297,00	17 077 297,00			0,00
	747316	Part.stat.dépt 91	10 525 630,00	10 525 630,00			0,00
	747317	Part.stat.dépt 95	9 773 799,00	9 773 799,00			0,00
	747318	Part.stat dépt 77	6 873 881,00	6 873 881,00			0,00
<b>75</b>		<b>Autres produits de gestion couran</b>	<b>3 113 875 000,00</b>	<b>2 823 176 261,61</b>	<b>184 000 000</b>		<b>106 698 738,39</b>
	751	Redev.pr concessions	200 000,00	691 994,14			-491 994,14
	752	Revenus immeubles	288 000,00	916 493,74			-628 493,74
	7562	Produit des amendes	142 042 000,00	34 451 805,06			107 590 194,94
	75642	Versement de transp.	2 971 005 000,00	2 786 864 622,97	184 000 000		140 377,03
	75644	Rembt V.T.employeurs	340 000,00	77 064,00			262 936,00
	75648	Autres produits	0,00	174 281,70			-174 281,70
<b>76</b>		<b>Produits financiers</b>	<b>0,00</b>	<b>21 123 320,63</b>	<b>931 687</b>		<b>-22 055 007,94</b>
	767	Prod.nets cess.valeu	0,00	21 123 320,63	931 687		-22 055 007,94
<b>77</b>		<b>Produits exceptionnels</b>	<b>89 041 107,10</b>	<b>93 223 582,96</b>			<b>-4 182 475,86</b>
	771	Produits exception.	49 080 647,32	49 175 647,32			-95 000,00
	773	Mandats annulés	37 488 960,78	41 526 556,24			-4 037 595,46
	777	Quote-part sub.inves	2 471 499,00	2 471 499,00			0,00
	7788	Autres produits exce	0,00	49 880,40			-49 880,40
<b>78</b>		<b>Reprises sur amortissement et p</b>	<b>8 160 000,00</b>	<b>8 160 000,00</b>			<b>0,00</b>
	7875	Reprises sur provisi	8 160 000,00	8 160 000,00			0,00

(3) Dépenses ayant donné lieu à service fait mais dont les pièces justificatives correspondantes n'ont pas été émises ou reçues à la fin de la journée

(4) Dépenses engagées non mandatées n'ayant pas donné lieu à service fait au 31/12 et recettes certaines non rattachées

(5) Crédits annulés = crédits ouverts - crédits employés ou restant à employer.

	<b>Mandats et titres émis (col 1)</b>	<b>Résultat reporté N-1 (col 2)</b>	<b>Cumul section (col 1+2)</b>	<b>Restes à réaliser au 31/12 (4)</b>
<b>Dépenses</b>	4 309 377 050,60		4 309 377 050,60	
<b>Recettes</b>	4 434 070 754,48		4 434 070 754,48	



<b>III - VOTE DU BUDGET</b>	<b>III</b>
<b>B - SECTION D'INVESTISSEMENT</b>	<b>B</b>

**VUE D'ENSEMBLE**

Chap	Libellé	Crédits ouverts (BP + DM + RAR N-1)	Mandats et titres émis	Restes à réaliser au 31/12 (1)	Crédits sans emploi
	<b>DEPENSES</b>	<b>356 404 083,45</b>	<b>242 290 802,67</b>	<b>659 386,03</b>	<b>113 453 894,75</b>
	<i>Dépenses d'équipements</i>				
20	Immobilisations incorporelles	4 086 247,04	1 841 100,31	85 427,75	2 159 718,98
204	Subv. D'équipements versées	339 306 665,00	234 419 965,23		104 886 699,77
21	Immobilisations corporelles	2 745 104,41	532 883,48	1 053,97	2 211 166,96
23	Virement à la sectio	300 000,00	0,00		300 000,00
231	Immobilisations en cours				
	<i>Dépenses des opérations financières</i>				
16	Emprunts et dettes à long terme				
18	Compte de liaison : affectation				
19	Différence sur réalis. Immo.				
22	Immo. reçues affect.				
24	Immo. Affectées				
26	Participation et créances				
27	Autres immobilisations financières				
020	Dépenses imprévues				
	<i>Reprises sur :</i>				
10	Dotations, fonds divers				
13	Subvention d'investissement	2 471 499,00	2 471 499,00		0,00
15	Prov. Pour risques et ch.				
29	Provision pour dépréciation				
481	Charges à répartir sur pl. exercices				
49	Prov. Pr dépr. des comptes fi.				
59	Provisions pour dép. eptes financiers				
458	Services à comptabilité distincte	7 494 568,00	3 025 354,65	572 904,31	3 896 309,04
	<b>RECETTES</b>	<b>294 896 037,50</b>	<b>265 984 263,92</b>		<b>28 911 773,58</b>
	<i>Recettes d'équipement</i>				
13	Subvention d'investissement	159 221 264,00	151 419 965,23		7 801 298,77
16	Emprunts et dettes à long terme				
	<i>Recettes des opérations financières</i>				
10	Dotations, fonds divers	0,00	0,00		0,00
1068	Excédents de fonctionnement capitalisés	109 637 202,65	109 637 202,65		
15	Prov. Pour risques et ch.				
18	Compte de liaison : affectation				
19	Différence sur réalis. Immo.				
20	Immobilisations incorporelles				
21	Immobilisations corporelles				
22	Immo. reçues affect.				
23	Virement à la sectio				
24	Immo. Affectées				
26	Participation et créances				
27	Autres immobilisations financières	20 000,00	0,00		20 000,00
28	Amortissements des immo.	3 300 000,00	3 277 150,40		22 849,60
29	Provision pour dépréciation				

Chap	Libellé	Crédits ouverts (BP + DM + RAR N-1)	Mandats et titres émis	Restes à réaliser au 31/12 (1)	Crédits sans emploi
481	Charges à répartir sur pl. exercices				
49	Prov. Pr dépr. des comptes fi.				
59	Provisions pour dép. cptes financiers				
458	Services à comptabilité distincte	3 750 000,00	1 649 945,64		2 100 054,36
021	Virement de la section de fonct.	18 967 570,85			18 967 570,85

(1) Au 31/12/N. Dépenses engagées non mandatées. Recettes certaines restant à émettre.

(2) Les dépenses sont égales aux recettes. Voir le détail des opérations pour compte de tiers en annexe p. 20.

(3) Cette opération est sans réalisation et ne donne pas lieu à émission d'un mandat

(4) Le solde d'exécution reporté ne fait pas l'objet d'émission de mandat ou de titre.

	Mandats et titre émis (col1)	Solde d'exécution		Restes à réaliser au 31/12/N (1)
		N-1 reporté (4)	N (total cumulé)	
<b>Dépenses</b>	A 242 290 802,67		242 290 802,67	B 659 386,03
		D001	E=A+D001	
<b>Recettes</b>	C 265 984 263,92	61 508 045,95	327 492 309,87	D
		R001	F=C+R001	
<b>Solde</b>	C-A 23 693 461,25		85 201 507,20	

<b>III - VOTE DU BUDGET</b>	<b>III</b>
<b>B - SECTION D'INVESTISSEMENT - DETAIL PAR ARTICLES</b>	<b>B1</b>

**1) DEPENSES D'EQUIPEMENT NON INDIVIDUALISEES**

Chap	Article	Libellé	Crédits ouverts (BP + DM + RAR N-1)	Mandats et titres émis	Restes à réaliser au 31/12 (1)	Crédits sans emploi
		<b>DEPENSES (1)</b>	<b>7 131 351,45</b>	<b>2 373 983,79</b>	<b>86 481,72</b>	<b>4 670 885,94</b>
<b>20</b>		<b>Immobilisations incorporelles</b>	<b>4 086 247,04</b>	<b>1 841 100,31</b>	<b>85 427,75</b>	<b>2 159 718,98</b>
	2031	Frais d'études	3 160 464,00	1 359 483,41	70 841,33	1 730 139,26
	2053	Logiciels	825 783,04	481 594,90	14 586,42	329 601,72
	2058	Licences, marques	100 000,00	22,00		99 978,00
<b>21</b>		<b>Immobilisations corporelles</b>	<b>2 745 104,41</b>	<b>532 883,48</b>	<b>1 053,97</b>	<b>2 211 166,96</b>
	2113	Terrains aménagés	0,00	0,00		0,00
	21538	Autres réseaux	570 236,80	57 683,08		512 553,72
	2181	Installations gales	1 423,72	1 423,72		0,00
	21831	Matériel de bureau	30 000,00	10 276,92		19 723,08
	21832	Matériel informatiqu	947 796,10	439 358,13	104,26	508 333,71
	2184	Mobilier	1 195 647,79	24 141,63	949,71	1 170 556,45
<b>23</b>		<b>Virement à la sectio</b>	<b>300 000,00</b>	<b>0,00</b>		<b>300 000,00</b>
	2316	Restauration collect	300 000,00	0,00		300 000,00

(1) A détailler conformément au plan de comptes du STIF. Ne sont à inscrire que les articles utilisés.

(2) Inscrire en cas de reprise des résultats de l'exercice précédent (après vote du compte financier).

### 3) OPERATIONS FINANCIERES

Chap	Libellé	Crédits ouverts (BP + DM + RAR N-1)	Mandats et titres émis	Restes à réaliser au 31/12 (1)	Crédits sans emploi
	<b>DEPENSES (1)</b>	2 471 499,00	2 471 499,00		0,00
	<b>Remboursement d'emprunts et dettes</b>				
	<b>Autres dépenses financières</b>				
	<b>Reprise sur :</b>				
1391	Subv Cpte résult.	0,00	0,00		0,00
13932	Subventions d'inv. t	2 471 499,00	2 471 499,00		0,00
	<b>Charges à répartir</b>				

### 4) OPERATIONS D'ORDRE A L'INTERIEUR DE LA SECTION

Chap	Libellé	Pour mémoire budget précédent	Restes à réaliser N-1	Proposition de la Directrice Générale	Vote du Syndicat
	<b>DEPENSE (1)</b>				
18	Compte de liaison : affectation				
21...	Immobilisations intégrées dans l'actif				
22	Immobilisations reçues en affectation				
....	.....				

(1) Les dépenses sont égales aux recettes

<b>III - VOTE DU BUDGET</b>	<b>III</b>
<b>B - SECTION D'INVESTISSEMENT - DETAIL PAR ARTICLES</b>	<b>B2</b>

**1) RECETTES D'EQUIPEMENT NON AFFECTEES A UNE OPERATION**

Chap	Article	Libellé	Crédits ouverts (BP + DM + RAR N-1)	Titres émis	Restes à réaliser au 31/12 (1)	Crédits sans emploi
		<b>RECETTES (1)</b>	159 221 264,00	151 419 965,23		7 801 298,77
<b>13</b>		<b>Subvention d'investissement</b>	159 221 264,00	151 419 965,23		7 801 298,77
	13118	Autres subvention de	67 000 000,00	67 000 000,00		0,00
	13228	Subv nt div région	0,00	0,00		0,00
	1332	Produits des amendes	92 221 264,00	84 419 965,23		7 801 298,77
		<b>BESOIN DE FINANCEMENT</b>				
		<b>EXCEDENT DE FINANCEMENT</b>				

(1) A détailler conformément au plan de comptes du STIF. Ne sont à inscrire que les articles utilisés.

**2) RECETTES AFFECTEES AUX OPERATIONS**

N° (1)	Crédits ouverts (BP + DM + RAR N-1)	Titres émis	Restes à réaliser au 31/12 (1)	Crédits sans emploi
.....				
...				
.....				

Solde de financement (R-D)	
En cumulé	Pour l'exercice

(1) de l'opération votée

(2) Indiquer l'article de la nomenclature (13.... ou 16..)

**3) OPERATIONS FINANCIERES**

Chap	Libellé	Crédits ouverts (BP + DM + RAR N-1)	Titres émis	Restes à réaliser au 31/12 (1)	Crédits sans emploi
	<b>RECETTES (1)</b>	18 967 570,85			
	<b>Ressources propres externes</b>				
	<b>Ressources propres internes</b>	18 967 570,85			
021	Vir section fonction	18 967 570,85			

**4) OPERATIONS D'ORDRE A L'INTERIEUR DE LA SECTION**

Chap	Article	Libellé	Crédits ouverts (BP + DM + RAR N-1)	Titres émis	Restes à réaliser au 31/12 (1)	Crédits sans emploi
		<b>RECETTES (1)</b>				

**IV - ANNEXES**  
**AMORTISSEMENTS ET PROVISIONS**  
**CHARGES A REPARTIR**

**AMORTISSEMENT DES IMMOBILISATIONS**

Designation (localisation pour les immeubles)	Date d'acquisition	Valueur d'acquisition (a)	Duree d'amortissement	Amortissements anterieurs (b)	Valueur nette comptable (c) = (a) - (b)	Amortissement au 31/12/2008
2804 Subventions d'equipements verses	2006 à 2008	262 310 247,80	5 à 30 ans	407 276,78	261 902 971,02	2 064 222,22
28031 Frais d'etudes	2008	1 359 483,41	-	-	1 359 483,41	-
2808 Logiciels	1995 à 2008	3 036 148,44	1 à 5 ans	1 716 743,15	1 319 405,29	405 675,39
28131 Constructions 11 av de Villars	1972 et 1983	6 186 552,39	80	1 199 871,41	4 986 680,98	77 331,90
28135 Agencements	1983 à 2007	1 998 439,29	2 à 20	1 255 110,30	743 328,99	97 756,11
2815 Installations compte	2001 à 2005	46 667,08	2 à 10	46 667,08	0,00	-
281538 autres reseaux	2008	57 683,08	10	0,00	57 683,08	0,00
28181 installations generales	2008	1 423,72	10	0,00	1 423,72	0,00
28182 Mat de transport	1980 à 2004	56 679,09	5	56 619,10	59,99	59,99
281831 Mat de bureau	1980 à 2008	141 548,17	5	125 105,52	16 442,65	3 648,57
281832 Mat informatique	1989 à 2008	2 360 150,42	5	736 759,57	1 623 390,85	587 897,64 (*)
28184 Mob de bureau	1968 à 2008	643 012,84	10	400 743,37	242 269,47	35 134,29
<b>TOTAL</b>		<b>278 198 035,73</b>		<b>5 944 896,28</b>	<b>272 253 139,45</b>	<b>3 271 726,11</b>

(\*) : ce montant est la contraction du montant brut des amortissements 2008 de 593 321,93 € et de la diminution de 5 424,29 € relative à une sortie non budgétaire d'immobilisations, ce qui arrête donc la dotation budgétaire globale 2008 des amortissements à 3 277 150,40 € conformément au volet budgétaire du compte financier

**Provisions semi-budgétaires**

Compte d'imputation	CONSTITUTION		REPRISE		SOLDE
	Date	Objet	Date	Montant	
6875	12/12/2007	SNCF Régularité		2 700 000	2 700 000
6875	12/12/2007	SNCF Lundi Pentecôte	02/10/2008	800 000	800 000
6875	12/12/2007	SNCF Ermont/St Lazare	02/10/2008	6 600 000	6 600 000
6875	12/12/2007	RATP Lundi Pentecôte	02/10/2008	760 000	760 000
6875	12/12/2007	Fiscalité Taxes/ salaires		1 959 157	1 959 157,00
6875	02/10/2008	Bricorama		479 650	479 650,00
6875	02/10/2008	Peacock		532 059	532 059,00
6875	02/10/2008	Autocars L. Gaubert		20 000 000	20 000 000,00
<b>TOTAL</b>				<b>33 830 866,00</b>	<b>25 670 866,00</b>

ETAT DES CHARGES A REPARTIR SUR PLUSIEURS EXERCICES (COMPTE 481)

Exercice d'origine	Date de la délibération	Nature de la dépense transférée	Durée de l'établissement	Montant de la dépense transférée	Montant de la provision aux

ETAT DES METHODES UTILISEES

Exercice d'origine	Delibération du 10/12/2008	Arrêté du 27/12/2005
AMORTISSEMENT	<p>Oui: X NON</p> <p>Si oui, catégories de biens amortis :</p> <p>subventions d'équipement versées aux personnes privées</p> <p>subventions d'équipement versées aux personnes publiques</p> <p>Logiciels</p> <p>Voitures</p> <p>Camions et véhicules industriels</p> <p>Mobilier</p> <p>Matériel de bureau électrique ou électronique</p> <p>Matériel informatique</p> <p>Matériels classiques</p> <p>Coffre-fort</p> <p>Installations et appareils de chauffage</p> <p>Appareils de levage-ascenseurs</p> <p>Equipements de garages et ateliers</p> <p>Installations de voirie</p> <p>P-anatons</p> <p>Autres agencements et aménagements de terrains</p> <p>Autres bâtiments</p> <p>Constructions sur sol d'autrui</p> <p>Bâtiments légers, abris</p> <p>Agencements et aménagements de bâtiment, installations électriques</p> <p>Installations téléphoniques</p> <p>Acquisition de matériel roulant ferré</p> <p>Rénovation de matériel roulant ferré</p> <p>Infrastructures de transport (gares, lignes, réseaux ...)</p> <p>Acquisition de matériel roulant non ferré</p> <p>Navette fluviale</p> <p>Rénovation de navette fluviale</p> <p>Parcs relais</p>	<p>durée :</p> <p>15 ans</p> <p>5 ans</p> <p>2 ans</p> <p>5 ans</p> <p>4 ans</p> <p>10 ans</p> <p>5 ans</p> <p>2 ans</p> <p>6 ans</p> <p>30 ans</p> <p>10 ans</p> <p>20 ans</p> <p>10 ans</p> <p>20 ans</p> <p>15 ans</p> <p>15 ans</p> <p>20 ans</p> <p>sur la durée du bail à construction</p> <p>10 ans</p> <p>10 ans</p> <p>5 ans</p> <p>30 ans</p> <p>15 ans</p> <p>30 ans</p> <p>8 ans</p> <p>10 ans</p> <p>5 ans</p> <p>30 ans</p>

**IV - ANNEXES**  
**ETAT DU PERSONNEL**  
**ETAT DES METHODES UTILISEES**

GRADES OU EMPLOIS	Modalités de rémunération	EFFECTIFS BUDGETAIRES	EFFECTIFS FOURNIS	POSTES VACANTS NON COUVERTS
Emplois fonctionnels		6	4	
Agent comptable		1	1	
Catégorie A		133	122	
Catégorie B		34	27	
Catégorie C		43	42	
<b>TOTAL</b>		<b>217</b>	<b>196</b>	



**IV - ANNEXES**

**ENGAGEMENTS HORS BILAN**

**AUTORISATIONS DE PROGRAMME ET CREDITS DE PAIEMENT  
AUTORISATIONS D'ENGAGEMENT ET CREDITS DE PAIEMENT**

**B2.1 - SITUATION DES AUTORISATIONS DE PROGRAMME ET CREDITS DE PAIEMENT**

Référence programme	Intitulé	Montant des CP					Restes à financer (au delà de 2008)			
		Pour mémoire AP votées cumulées (1)	Révision de l'exercice 2008 (2)	Cumul engagements juridiques de programme au 31/12/08	Crédits de paiement antérieurs (réalisations cumulées au 1/1/2008) (3)	Crédits de paiement ouverts au titre de l'exercice 2008 p.m. (4)		Crédits de paiement réalisés durant l'exercice 2008 (31/12/2008) (5)	Crédits de paiement cumulé 2006-2008 (6=3+5)	
2006 000001	Rénovation du matériel roulant	1 047 000 000,00		1 047 000 000,00	0,00	174 600 000,00	174 600 000,00	174 600 000,00	872 400 000,00	(7 = 1-6)
2006 000002	Optimisation infrastructures 2006	32 000 000,00		28 298 286,82	6 832 622,30	16 429 600,00	4 537 858,52	11 370 480,82	20 629 519,18	
2006 000003	Sécurité 2006	19 000 000,00		15 289 090,00	2 623 463,60	9 210 300,00	7 391 890,78	10 015 354,38	8 984 645,62	
2006 000004	Accès correspondance 2006	22 000 000,00		13 641 947,76	2 853 750,64	8 083 500,00	2 731 564,28	5 625 314,92	16 374 685,08	
2006 000005	Information Qualité de service	7 000 000,00		6 685 941,07	1 651 744,99	4 462 700,00	1 471 446,89	3 123 191,88	3 876 808,12	
2006 000006	Accessibilité PMR 2006	27 000 000,00		21 511 414,76	3 153 614,53	8 547 500,00	4 018 923,13	7 172 537,66	19 827 462,34	
2006 000007	Rénovation du matériel roulant	7 602 011,17		7 602 011,17	4 789 267,03	2 422 700,00	0,00	4 789 267,03	2 812 744,14	
2007 000001	Optimisation infrastructures 2007	61 630 000,00		40 584 357,85	211 063,05	6 519 300,00	3 906 300,00	6 377 574,29	6 588 637,34	
2007 000002	Sécurité 2007	19 000 000,00		17 388 820,50	5 625 000,00	3 906 300,00	5 625 000,00	6 707 060,25	12 292 939,75	
2007 000003	Accès correspondance 2007	20 000 000,00		16 037 801,50	54 637,20	4 946 000,00	54 637,20	1 904 169,73	1 958 806,93	
2007 000004	Information Qualité de service	14 000 000,00		10 567 005,50	55 119,23	2 547 300,00	2 547 300,00	574 735,50	629 854,73	
2007 000005	Accessibilité PMR 2007	27 444 634,76		27 444 634,76	0,00	6 989 300,00	3 348 590,89	3 348 590,89	24 096 043,87	
2007 000006	Rénovation du matériel roulant	163 890 000,00		163 890 000,00	0,00	10 040 000,00	10 035 167,71	10 035 167,71	153 854 832,29	
2008 000002	Optimisation infrastructures 2008	35 500 000,00		32 040 628,21		5 114 212,00	1 255 314,51	1 255 314,51	34 244 685,49	
2008 000003	Sécurité 2008	4 500 000,00		3 981 739,00		1 775 456,00	0,00	0,00	4 500 000,00	
2008 000004	Accès correspondance 2008	26 000 000,00		10 906 234,00		4 091 000,00	1 416 318,75	1 416 318,75	24 583 681,25	
2008 000005	Information Qualité de service	15 000 000,00		2 246 650,00		290 000,00	56 750,00	56 750,00	14 943 250,00	
2008 000006	Accessibilité PMR 2008	50 000 000,00		21 039 763,80		17 081 817,00	2 840 000,00	2 840 000,00	47 160 000,00	
2008 000008	Etudes CPER	14 062 301,00		3 695 938,99		3 160 464,00	1 359 483,41	1 359 483,41	12 702 817,59	
2008 000009	Infrastructure-Inv-DPI	115 000 000,00		92 350 000,00		10 777 600,00	10 777 600,00	10 777 600,00	104 222 400,00	
2008 000011	Voyages s/marine	1 378 684,00		1 080 514,60		1 172 080,00	0,00	0,00	1 378 684,00	
2008 000012	Rénovation Z2N (STIF-SNCF)	120 000 000,00		0,00		300 000,00	0,00	0,00	120 000 000,00	
2008 000013	Rénovation matériel roulant 2008	42 000 000,00		23 773 587,00		30 000 000,00	0,00	0,00	42 000 000,00	
2008 000014	Plan IMPAQT	120 000 000,00		0,00		10 000 000,00	0,00	0,00	120 000 000,00	
<b>Totaux</b>		<b>2 011 007 630,93</b>	<b>0,00</b>	<b>1 607 056 367,29</b>	<b>27 890 282,57</b>	<b>342 467 129,00</b>	<b>235 779 448,64</b>	<b>263 669 731,21</b>	<b>1 747 337 899,72</b>	

**B2.2 - SITUATION DES AUTORISATIONS D'ENGAGEMENT ET CREDITS DE PAIEMENT**

Référence programme	Intitulé	Montant des A.E.					Restes à financer (au delà de 2008)			
		Pour mémoire AP votées cumulées (1)	Révision de l'exercice 2008 (2)	Cumul engagements juridiques de programme	Crédits de paiement antérieurs (réalisations cumulées au 1/1/2008) (3)	Crédits de paiement ouverts au titre de l'exercice 2008 p.m. (4)		Crédits de paiement réalisés durant l'exercice 2008 (31/12/2008) (5)	Crédits de paiement cumulé 2006-2008 (6=3+5)	
2008 000001	AE Etudes 2008	29 078 143,00		11 203 159,52	0,00	8 144 078,00	2 342 982,84	2 342 982,84	26 735 160,16	(7 = 1-6)
2008 000010	Conv. Financières(conv. (PDU) 2008	3 288 027,00		914 694,20	0,00	1 266 863,00	418 820,75	418 820,75	2 869 206,25	
<b>Totaux</b>		<b>32 366 170,00</b>	<b>0,00</b>	<b>12 117 853,72</b>	<b>0,00</b>	<b>9 410 941,00</b>	<b>2 761 803,59</b>	<b>2 761 803,59</b>	<b>29 604 366,41</b>	

**IV - ANNEXES**  
**ELEMENTS DU BILAN**  
**DETAIL DES OPERATIONS POUR COMPTE DE TIERS**

Date de délibération :

	Cumul des réalisations avant l'exercice	Sur l'exercice				Cumul des réalisations
		Crédits ouverts (BP+DM+RAR N-1)	Réalisations	Restes à réaliser	Crédits sans emploi	
<b>DEPENSES REELES 4581</b>						
Validateurs de bus	-	7 494 568,00	3 025 354,65	-	4 469 213,35	3 025 354,65
<b>RECETTES REELLES 4582</b>						
Financement Région	1 456 352,44	3 750 000,00	1 649 945,64	-	2 100 054,36	3 106 298,08

<b>IV - ANNEXES</b>
<b>ELEMENTS DU BILAN</b>
<b>VARIATION DU PATRIMOINE - ENTREES</b>
<b>VARIATION DU PATRIMOINE - SORTIES</b>

**ETAT DES ENTREES DES IMMOBILISATIONS**

Modalités d'acquisition	Désignation du bien	Valeur d'acquisition (Coût historique)	Cumul des amortissements	Durée de l'amortissement
Acquisitions à titre onéreux				
2031	Frais d'études	1 359 483,41		5 ans
2053	Logiciels	481 594,90		2 ans
2058	Licences, Marques	22,00		1 ans
21538	Autres réseaux	57 683,08		10 ans
2181	Installations générales	1 423,72		10 ans
21831	Matériels de bureau	10 276,92		6 à 10 ans
21832	Matériels informatiques	439 358,13		2 à 5 ans
2184	Mobilier	24 141,63		10 à 15 ans
Acquisitions à titre gratuit				
Mise à disposition				
Affectation				
Mises en concession ou affermage				
Divers subv. d'équipt versées				
204	subv. d'équipement versées	22 601 608,93		5 à 30 ans
<b>Total général</b>		<b>23 616 109,31</b>	<b>0</b>	


**ETAT DES SORTIES DES IMMOBILISATIONS**

Modalités d'acquisition	Désignation du bien	Valeur d'acquisition (Coût historique)	Durée de l'amortissement	Cumul des amortissements	Valeur nette comptable au jour de la cession	Prix de cession	Plus ou moins values
Acquisitions à titre onéreux							
	Parc relais de Montreuil	2 029 526,43			2 029 526,43	975 000,00	- 1 054 526,63
Acquisitions à titre gratuit							
Mise à disposition							
Affectation							
Mises en concession ou affermage							
Divers							
<b>Total général</b>		<b>2 029 526,43</b>					<b>- 1 054 526,63</b>

**IV - ANNEXES**  
**ETAT DES RECETTES GREVEES D'UNE AFFECTATION SPECIALE**

chapitre	PA	AFITF
Recettes		
stock Produit des amendes au 31/12/2007	325 521 075,73	60 000 000,00
exécution 2008 :		
crédit au compte 46862	88 968 485,00	67 000 000,00
compte 1332		
compte 7562		
<b>Total recettes</b>	<b>414 489 560,73</b>	<b>127 000 000,00</b>
Dépenses		
comptes 65621 à 65626	34 451 805,06	
Trop perçus reversés au compte 7562 -	2 473 037,05	
comptes 204 *	84 419 965,23	127 000 000,00
<b>Total dépenses</b>	<b>116 398 733,24</b>	<b>127 000 000,00</b>
<b>Reste à employer (solde du compte 46862)</b>	<b>298 090 827,49</b>	<b>-</b>

\* pour mémoire, total mandaté 204=mandatements nets - dépenses financées par subvention AFITF (60 000 000 €+ 67 000 000 €) - dépenses financées par le compte 1068 (23 000 000 €)



**COMPTE FINANCIER**

**VOLET COMPTABLE**

**EXERCICE 2008**

# SYNDICAT DES TRANSPORTS D'ILE DE FRANCE

## VOLET COMPTABLE

### SOMMAIRE

<b>I-1ère partie</b>	<b>Situation patrimoniale</b>	<b>Page 29</b>
	- Bilan synthétique (I-1)	Page 30
	- Bilan (I-2)	Page 31
	- Compte de résultat synthétique (I-3)	Page 36
	- Compte de résultat (I-4)	Page 37
	Annexe	Page 40
	- Etat des opérations pour compte de tiers	Page 41
<b>II-2ème partie</b>	<b>Exécution budgétaire</b>	<b>Page 42</b>
	- Résultats budgétaires de l'exercice (II-1)	Page 43
	- Résultats d'exécution (II-2)	Page 45
	- Etat de consommation des crédits (II-3)	Page 46
<b>III-3ème partie</b>	<b>Comptabilité des deniers et valeurs</b>	<b>Page 54</b>
	- Balance (III-1)	Page 55
	- Valeurs inactives (III-2)	Page 66

**SITUATION PATRIMONIALE**

Immobilisations incorporelles	262 112	Dotations	13 274
Terrains	2 077	Fonds globalisés	
Constructions	7 063	Réserves	193 856
Réseaux et installations de voirie et réseaux divers	0	Différences sur réalisations d'immobilisations	1 061
Immobilisations en cours	0	Report à nouveau	0
Autres immobilisations corporelles	1 315	Résultat de l'exercice	124 694
Immobilisations mises en concession, en affermage ou à disposition et immobilisations affectées	0	Subventions transférables	236 891
Total immobilisations corporelles	10 454	Subventions non transférables	
Immobilisations financières	0	Droits du concédant, de l'affermant, de l'affectant et du remettant	
<b>TOTAL ACTIF IMMOBILISE</b>	<b>272 566</b>	Autres fonds propres	
Stocks	0	<b>TOTAL FONDS PROPRES</b>	<b>567 654</b>
Créances	271 525	<b>PROVISIONS POUR RISQUES ET CHARGES</b>	<b>25 671</b>
Valeurs mobilières de placement	607 540	Dettes financières à long terme	
Disponibilités	10 476	Fournisseurs	568 240
Autres actifs circulants	0	Autres dettes à court terme	543
<b>TOTAL ACTIF CIRCULANT</b>	<b>889 542</b>	Total dettes à court terme	<b>568 783</b>
Comptes de régularisations	0	<b>TOTAL DETTES</b>	<b>568 783</b>
		Comptes de régularisations	0
<b>TOTAL ACTIF</b>	<b>1 162 108</b>	<b>TOTAL PASSIF</b>	<b>1 162 108</b>



<b>ACTIF IMMOBILISE</b>					
Immobilisations incorporelles	266 705 879,65	4 593 917,54	262 111 962,11	28 320 794,18	
Immobilisations incorporelles en cours					
Immobilisations corporelles	15 077 129,55	4 622 704,85	10 454 424,70	10 735 539,68	
1) En toute propriété					
- Terrains	2 077 094,44	0,00	2 077 094,44	2 077 094,44	
- Constructions	9 692 870,71	2 630 069,72	7 062 800,99	7 237 889,00	
- Constructions sur sol d'autrui					
- Réseaux, installations de voirie et réseaux divers	46 667,08	46 667,08	0,00		
- Oeuvres d'art					
- Autres immobilisations corporelles	3 260 497,32	1 945 968,05	1 314 529,27	1 420 556,24	
Immobilisations corporelles en cours					
Immobilisations affectées à un service non personnalisé					
Immobilisations mises en concession, en affermage ou à disposition et immobilisations affectées					
2) Immobilisations reçues au titre d'une d'une mise à disposition					
- Terrains					
- Constructions					

- Construction sur sol d'autrui				
- Réseaux et installations de voirie, réseaux divers				
- Autres immobilisations corporelles				
3) Immobilisations reçues au titre d'une affectation				
- Terrains				
- Constructions				
- Constructions sur sol d'autrui				
- Réseaux et installations de voirie, réseaux divers				
- Oeuvres d'art				
- Autres immobilisations corporelles				
Immobilisations financières	0,00	0,00	0,00	0,00
- Participations et créances rattachées à des participations				
- Autres titres immobilisés				
- Avances et garanties d'emprunt				
- Prêts				
- Autres créances				
<b>ACTIF IMMOBILISE TOTAL I</b>	<b>281 783 009,20</b>	<b>9 216 622,39</b>	<b>272 566 386,81</b>	<b>39 056 333,86</b>

<b>ACTIF CIRCULANT</b>					
Stocks et en-cours					
Terrains					
Production autre que terrains					
Autres stocks					
Créances					1 472,00
Redevables et comptes rattachés	1 472,00		0,00		1 472,00
- Créances irrécouvrables admises par le juge des comptes					
- Créances sur l'Etat et les collectivités publiques	184 080 943,43		0,00	184 080 943,43	178 730 901,61
- Créances sur budgets annexes Opérations pour le compte de tiers (créances)					
Autres créances	87 442 912,79		0,00	87 442 912,79	199 704 031,85
Valeurs mobilières de placement	607 540 358,66		0,00	607 540 358,66	291 476 041,48
Disponibilités	10 475 865,73		0,00	10 475 865,73	27 678 649,03
- Avance de trésorerie					
Charges constatées d'avance					
<b>ACTIF CIRCULANT TOTAL II</b>	<b>889 541 552,61</b>		<b>0,00</b>	<b>889 541 552,61</b>	<b>697 591 095,97</b>
Charges à répartir s/plus. exercices					
Primes de remboursement des obligations					
Dépenses à classer et à régulariser	0,00		0,00	0,00	34,00
Ecart de conversion - Actif					
<b>COMPTES DE REGULARISATION TOTAL III</b>	<b>0,00</b>		<b>0,00</b>	<b>0,00</b>	<b>34,00</b>
<b>TOTAL GENERAL (I+II+III)</b>	<b>1 171 324 561,81</b>		<b>9 216 622,39</b>	<b>1 162 107 939,42</b>	<b>736 647 463,83</b>

<b>FONDS PROPRES</b>		
Fonds internes		
- Dotations	13 273 547,31	13 273 547,31
- Mise à disposition (chez le bénéficiaire)		
- Affectation (par la collectivité de rattachement)		
- Réserves	193 856 424,90	84 219 222,25
- Report à nouveau	0,00	48 412 508,67
- Résultat de l'exercice (excédent ou déficit)	124 693 703,88	61 224 693,98
- Subventions transférables	236 891 306,97	87 942 840,74
- Provisions réglementées		
- Différences sur réalisations d'immobilisations	1 061 272,10	1 054 526,43
Autres fonds		
- Fonds Globalisés		
- Subventions non transférables		
- Droits de l'affectant		
- Immob. mises en concession, en affermage ou à disposition et immobilisations affectées		
<b>FONDS PROPRES TOTAL I</b>	<b>567 653 710,96</b>	<b>294 018 286,52</b>
Provisions pour risques	25 670 866,00	12 819 157,00
Provisions pour charges		
<b>PROVISIONS POUR RISQUES ET CHARGES TOTAL II</b>	<b>25 670 866,00</b>	<b>12 819 157,00</b>

<b>DETTES FINANCIERES</b>			
Emprunts obligataires			
Autres emprunts			
Emprunts et dettes financières divers			
Crédits et lignes de trésorerie			
Dettes diverse			
Fourisseurs et comptes rattachés	568 240 433,24	427 890 802,41	
Dettes fiscales et sociales	368 034,03	317 270,73	
Dettes envers l'Etat et les collectivités publiques (opérations particulières)	0,00	19 798,00	
Dettes envers les budgets annexes			
Opérations pour le compte de tiers (dettes)	80 943,43	1 456 352,44	
Fournisseurs d'immobilisation	93 951,76	111 425,76	
Produits constatés d'avance			
<b>DETTES TOTAL III</b>	<b>568 783 362,46</b>	<b>429 795 649,34</b>	
Dépenses à l'étranger en instance de règlement			
Recettes à classer ou à régulariser	0,00	14 370,97	
Ecart de conversion - Passif			
<b>COMPTES DE REGULARISATION TOTAL IV</b>	<b>0,00</b>	<b>14 370,97</b>	
<b>TOTAL GENERAL (I+II+III+IV)</b>	<b>1 162 107 939,42</b>	<b>736 647 463,83</b>	

Impôts et taxes perçus			1 266 593
Dotations et subventions reçues	1 303 456		
Produits des services			
Autres produits	3 007 176		2 922 781
Transfert de charges			
Total - Produits courants non financiers	4 310 632		4 189 374
Traitements, salaires, charges sociales	11 286		9 138
Achats et charges externes	23 724		19 275
Participations et interventions	4 249 242		4 096 998
Dotations aux amortissements et provisions	3 277		13 615
Autres charges			
Total - Charges courantes non financières	4 288 107		4 139 631
<b>RESULTAT COURANT NON FINANCIER</b>	<b>22 525</b>		<b>49 742</b>
Produits courants financiers	22 055		11 752
Charges courants financiers	0		0
<b>RESULTAT COURANT FINANCIER</b>	<b>22 055</b>		<b>11 752</b>
<b>RESULTAT COURANT</b>	<b>44 580</b>		<b>61 495</b>
Produits exceptionnels	101 384		2 061
Charges exceptionnelles	21 270		2 331
<b>RESULTAT EXCEPTIONNEL</b>	<b>80 114</b>		<b>-270</b>
<b>RESULTAT DE L'EXERCICE</b>	<b>124 694</b>		<b>61 225</b>

<b>PRODUITS COURANTS NON FINANCIERS</b>		
<b>PRODUCTION</b>		
Produits des services, du domaine et ventes diverses		
Production stockée		
Travaux en régie		
<b>IMPOTS ET TAXES</b>		
Impôts locaux		
Autres impôts et taxes		
<b>DOTATIONS ET SUBVENTIONS</b>		
Dotations de l'Etat		
Subventions et participations	1 303 455 901,97	1 266 593 210,61
Autres attributions et participations		
<b>AUTRES PRODUITS</b>	3 007 176 261,61	2 922 780 541,20
<b>REPRISES SUR AMORTISSEMENTS ET PROVISIONS</b>		
<b>TRANSFERTS DE CHARGES</b>		
<b>TOTAL I</b>	<b>4 310 632 163,58</b>	<b>4 189 373 751,81</b>
<b>CHARGES COURANTES NON FINANCIERES</b>		
Achats et charges externes	23 723 599,98	19 274 583,28
Impôts et taxes	578 307,72	606 072,76
Traitements et salaires	8 232 444,35	6 929 811,01
Charges sociales	3 054 028,40	2 208 133,12
Participations et interventions	4 249 241 670,66	4 096 997 849,98
Dotations aux amortissements et provisions	3 277 150,40	13 615 010,47
<b>TOTAL II</b>	<b>4 288 107 201,51</b>	<b>4 139 631 460,62</b>
<b>A - RESULTAT COURANT NON FINANCIER (I-II)</b>	<b>22 524 962,07</b>	<b>49 742 291,19</b>

<b>PRODUITS COURANTS FINANCIERS</b>			
Valeurs mobilières et créances de l'actif immobilisé			
Gains de change			
Produits nets sur cessions de valeurs mobilières de placement	22 055 007,94	11 752 381,91	
Autres intérêts et produits assimilés			
Reprises sur provisions			
Transferts de charges			
<b>TOTAL III</b>	<b>22 055 007,94</b>	<b>11 752 381,91</b>	
<b>CHARGES COURANTES FINANCIERES</b>			
Intérêts et charges assimilés			
Perte de change			
Charges nettes sur cessions de valeurs mobilières de placement			
Dotations aux amortissements et provisions			
<b>TOTAL IV</b>			
<b>B - RESULTAT COURANT FINANCIER (III-IV)</b>	<b>22 055 007,94</b>	<b>11 752 381,91</b>	
<b>RESULTAT COURANT (A+B)</b>	<b>44 579 970,01</b>	<b>61 494 673,10</b>	



<b>PRODUITS EXCEPTIONNELS</b>		
Sur opérations de gestion:		
- Subventions		9 000,36
- Autres opérations	90 702 203,56	
Sur opérations en capital:		
- Produits des cessions d'immobilisations		978 233,60
- Différences sur réalisations (négatives) reprises au compte de résultat		1 054 526,43
- Autres opérations	2 521 379,40	18 996,33
Reprises sur provisions	8 160 000,00	
Transferts de charges		
<b>TOTAL V</b>	<b>101 383 582,96</b>	<b>2 060 756,72</b>
<b>CHARGES EXCEPTIONNELLES</b>		
Sur opérations de gestion :		
- Subventions	11 599,60	25 848,53
- Autres opérations	246 540,49	275 360,88
Sur opérations en capital :		
- Valeur comptable des immobilisations cédées		2 029 526,43
- Différences sur réalisations (positives) transférées en l'investissement		
- Autres opérations		
Dotations aux amortissements et aux provisions	21 011 709,00	
<b>TOTAL VI</b>	<b>21 269 849,09</b>	<b>2 330 735,84</b>
<b>C - RESULTAT EXCEPTIONNEL (V-VI)</b>	<b>80 113 733,87</b>	<b>-269 979,12</b>
<b>TOTAL DES PRODUITS (I+III+V)</b>	<b>4 434 070 754,48</b>	<b>4 203 186 890,44</b>
<b>TOTAL DES CHARGES (II+IV+VI)</b>	<b>4 309 377 050,60</b>	<b>4 141 962 196,46</b>
<b>RESULTAT DE L'EXERCICE</b>	<b>124 693 703,88</b>	<b>61 224 693,98</b>

**SYNDICAT DES TRANSPORTS D'ILE DE FRANCE**

**ANNEXE**

Situations des opérations pour le compte de tiers non soldées au 31/12/2008

4581	0,00	1 456 352,44	3 025 354,65	0,00	0,00	80 943,43
4582	0,00	1 456 352,44	0,00	1 649 945,64	0,00	80 943,43

**SYNDICAT DES TRANSPORTS D'ILE DE FRANCE**

**EXECUTION BUDGETAIRE**

	356 404 083,45	4 523 407 255,10		4 879 811 338,55
	266 152 296,66	4 796 246 547,01		5 062 398 843,67
	168 032,74	362 175 792,53		362 343 825,27
	265 984 263,92	4 434 070 754,48		4 700 055 018,40
	356 404 083,45	4 523 407 255,10		4 879 811 338,55
	302 290 802,67	4 377 683 600,93		4 679 974 403,60
	60 000 000,00	68 306 550,33		128 306 550,33
	242 290 802,67	4 309 377 050,60		4 551 667 853,27
	23 693 461,25	124 693 703,88		148 387 165,13

	RESULTAT A LA CLOTURE DE L'EXERCICE PRECEDENT : N-1	PART AFFECTEE A L'INVESTISSEMENT: EXERCICE N	RESULTAT DE L'EXERCICE N	RESULTAT DE CLOTURE DE L'EXERCICE N
<b>I - Budget principal</b>				
Investissement	61 508 045,95	0,00	23 693 461,25	85 201 507,20
Fonctionnement	109 637 202,65	109 637 202,65	124 693 703,88	124 693 703,88
<b>TOTAL I</b>	<b>171 145 248,60</b>	<b>109 637 202,65</b>	<b>148 387 165,13</b>	<b>209 895 211,08</b>
<b>II - Budget rattachés à caractère administratif</b>				
Investissement				
Fonctionnement				
Investissement				
Fonctionnement				
<b>TOTAL II</b>				

	RESULTAT A LA CLOTURE DE L'EXERCICE PRECEDENT : N-1	PART AFFECTEE A L'INVESTISSEMENT: EXERCICE N	RESULTAT DE L'EXERCICE N	RESULTAT DE CLOTURE DE L'EXERCICE N
III - Budget rattachés à caractère industriel et commercial				
Investissement				
Fonctionnement				
Investissement				
Fonctionnement				
<b>TOTAL III</b>				
<b>TOTAL I+II+III</b>	<b>171 145 248,60</b>	<b>109 637 202,65</b>	<b>148 387 165,13</b>	<b>209 895 211,08</b>

13	subventions d'invest	20 000,00	2 451 499,00	2 471 499,00	2 471 499,00	0,00	2 471 499,00	0,00
1391	Subv Cpte résult.	20 000,00	-20 000,00	0,00	0,00	0,00	0,00	0,00
13932	Subventions d'inv. t		2 471 499,00	2 471 499,00	2 471 499,00	0,00	2 471 499,00	0,00
20	immobilisations inco	183 076 580,00	160 316 332,04	343 392 912,04	296 261 065,54	60 000 000,00	236 261 065,54	107 131 846,50
2031	Frais d'études		3 160 464,00	3 160 464,00	1 359 483,41	0,00	1 359 483,41	1 800 980,59
204	Subv. d'équip versée	182 276 580,00	157 030 085,00	339 306 665,00	294 419 965,23	60 000 000,00	234 419 965,23	104 886 699,77
2053	Logiciels	700 000,00	125 783,04	825 783,04	481 594,90	0,00	481 594,90	344 188,14
2058	Licences, marques	100 000,00	100 000,00	100 000,00	22,00	0,00	22,00	99 978,00
21	immobilisations corp	1 330 000,00	1 415 104,41	2 745 104,41	532 883,48	0,00	532 883,48	2 212 220,93
2113	Terrains aménagés		0,00	0,00	0,00	0,00	0,00	0,00
21538	Autres réseaux	550 000,00	20 236,80	570 236,80	57 683,08	0,00	57 683,08	512 553,72
2181	Installations gales		1 423,72	1 423,72	1 423,72	0,00	1 423,72	0,00
21831	Matériel de bureau	30 000,00		30 000,00	10 276,92	0,00	10 276,92	19 723,08
21832	Matériel informatique	700 000,00	247 796,10	947 796,10	439 358,13	0,00	439 358,13	508 437,97
2184	Mobilier	50 000,00	1 145 647,79	1 195 647,79	24 141,63	0,00	24 141,63	1 171 506,16
23	immobilisations en c	300 000,00		300 000,00	0,00	0,00	0,00	300 000,00
2316	Restauration collect	300 000,00		300 000,00	0,00	0,00	0,00	300 000,00
458	opérations d'investi	3 750 000,00	3 744 568,00	7 494 568,00	3 025 354,65	0,00	3 025 354,65	4 469 213,35
4581	Dépenses sur opérati	3 750 000,00	3 744 568,00	7 494 568,00	3 025 354,65	0,00	3 025 354,65	4 469 213,35
	<b>TOTAL</b>	<b>188 476 580,00</b>	<b>167 927 503,45</b>	<b>356 404 083,45</b>	<b>302 290 802,67</b>	<b>60 000 000,00</b>	<b>242 290 802,67</b>	<b>114 113 280,78</b>



001						61 508 045,95	0,00	0,00	0,00	61 508 045,95
001	Solde d'ex. inv rep.					61 508 045,95	0,00	0,00	0,00	61 508 045,95
021						18 967 570,85	0,00	0,00	0,00	18 967 570,85
021	Vir section fonction					18 967 570,85	0,00	0,00	0,00	18 967 570,85
10	dotation, fds divers					109 637 202,65	109 637 202,65	0,00	109 637 202,65	0,00
1068	Excédents de fonct.					109 637 202,65	109 637 202,65	0,00	109 637 202,65	0,00
13	subventions d'invest	182 276 580,00				159 221 264,00	151 419 965,23	0,00	151 419 965,23	7 801 298,77
13118	Autres subvention de	67 000 000,00				67 000 000,00	67 000 000,00	0,00	67 000 000,00	0,00
13228	Subv nt div région		0,00			0,00	0,00	0,00	0,00	0,00
1332	Produits des amendes	115 276 580,00				92 221 264,00	84 419 965,23	0,00	84 419 965,23	7 801 298,77
27	autres immo. fin.	20 000,00				20 000,00	0,00	0,00	0,00	20 000,00
274	Prêts	20 000,00				20 000,00	0,00	0,00	0,00	20 000,00
28	amortis. des immob	2 400 000,00	900 000,00			3 300 000,00	3 445 183,14	168 032,74	3 277 150,40	22 849,60
280413	Départements					0,00	115 679,12	5 066,67	110 612,45	-110 612,45
280414	Communes et structur					0,00	611 228,84	0,00	611 228,84	-611 228,84
2804171	SNCF					0,00	876 547,85	0,00	876 547,85	-876 547,85
2804174	RATP					0,00	118 778,00	0,00	118 778,00	-118 778,00
2804178	Amortissements Organ					0,00	162 966,07	0,00	162 966,07	-162 966,07
280418	Organismes publics d					0,00	39 750,00	0,00	39 750,00	-39 750,00
28042	Subventions d'équipe					0,00	307 305,08	162 966,07	144 339,01	-144 339,01
2808	Autres immobilisatio					0,00	405 675,39	0,00	405 675,39	-405 675,39
281	Amort immo corporell	2 400 000,00	900 000,00			3 300 000,00	807 252,79	0,00	807 252,79	2 492 747,21
458	opérations d'investi	3 750 000,00				3 750 000,00	1 649 945,64	0,00	1 649 945,64	2 100 054,36
4582	Recettes sur opérati	3 750 000,00				3 750 000,00	1 649 945,64	0,00	1 649 945,64	2 100 054,36
	<b>TOTAL</b>	<b>188 446 580,00</b>	<b>87 481 886,65</b>			<b>356 404 083,45</b>	<b>266 152 296,66</b>	<b>168 032,74</b>	<b>265 984 263,92</b>	<b>90 419 819,53</b>

023					18 967 570,85	0,00	0,00	0,00	0,00	18 967 570,85
023	achats variation stoc				18 967 570,85	0,00	0,00	0,00	0,00	18 967 570,85
60	Energies électricité	335 500,00	30 000,00		365 500,00	314 881,44	26 108,16		288 773,28	76 726,72
60611	Gaz	67 000,00	-5 000,00		62 000,00	57 345,13	5 074,91		52 270,22	9 729,78
60613	Eau et assainiss.	12 000,00	-1 000,00		12 000,00	10 463,46	1 371,95		9 091,51	2 908,49
60617	Carburants	13 000,00			12 000,00	5 123,59	0,00		5 123,59	6 876,41
60622	Four.ent.petit équ	10 000,00			10 000,00	9 704,05	392,63		9 311,42	688,58
6063	Fournitures administ	35 500,00	15 000,00		50 500,00	35 878,15	949,50		34 928,65	15 571,35
6064	Autres mat. et fourni	125 500,00	17 000,00		142 500,00	147 479,99	17 921,57		129 558,42	12 941,58
6068	Achats de marchand.	60 500,00	10 000,00		70 500,00	45 476,54	0,00		45 476,54	25 023,46
607	sees extérieurs	12 000,00	-6 000,00		6 000,00	3 410,53	397,60		3 012,93	2 987,07
61	Locations immobil.	20 433 714,00	-272 496,00		20 161 218,00	14 392 254,40	1 428 435,70		12 963 818,70	7 197 399,30
6132	Locations mobilières	1 418 986,00	112 375,46		1 531 361,46	1 530 551,22	0,00		1 530 551,22	810,24
6135	Ch.locatives et copr	101 000,00	101 924,54		202 924,54	135 552,19	1 280,99		134 271,20	68 653,34
614	Bâtiments	275 000,00	-73 639,00		201 361,00	197 543,72	0,00		197 543,72	3 817,28
61522	Matériel roulant	320 000,00	-159 981,00		160 019,00	52 502,02	7 441,16		45 060,86	114 958,14
61551	Maintenance	500,00	570,00		1 070,00	879,30	0,00		879,30	190,70
6156	Primes d'assurances	648 000,00	355 000,00		1 003 000,00	844 553,00	0,00		844 553,00	158 447,00
616	Etudes générales	100 000,00	-1 250,00		98 750,00	62 411,61	773,67		61 637,94	37 112,06
6171	Etudes de trafic	6 995 130,00	-649 061,00		6 346 069,00	3 116 902,41	637 145,82		2 479 756,59	3 866 312,41
6173	Etudes divers CPER	7 167 598,00	-681 000,00		6 486 598,00	6 705 526,54	698 448,51		6 007 078,03	479 519,97
6174	Document.gle et tech	2 600 000,00	477 732,00		3 077 732,00	1 215 775,82	60 490,69		1 155 285,13	1 922 446,87
6175	Organis.de formation	400 000,00	148 333,00		548 333,00	208 936,26	0,00		208 936,26	339 396,74
6181	colloq. et séminaires	60 500,00	32 500,00		93 000,00	57 755,51	63,00		57 692,51	35 307,49
6184	autres services ext.	220 000,00	64 000,00		284 000,00	246 493,73	15 495,86		230 997,87	53 002,13
6185	Ind.comptable régis.	127 000,00			127 000,00	16 871,07	7 296,00		9 575,07	117 424,93
62	Honoraires	8 762 900,00	3 330 000,00		12 092 900,00	11 444 028,91	973 020,91		10 471 008,00	1 621 892,00
6225	Frais act et content	6 000,00			6 000,00	5 489,96	0,00		5 489,96	510,04
6226		403 300,00	-70 000,00		333 300,00	2 902,89	0,00		2 902,89	330 397,11
6227		115 000,00			115 000,00	70 358,08	10 557,69		59 800,39	55 199,61

6231	Annonces et insert.	2 100 000,00	55 798,00	2 155 798,00	2 737 894,70	651 050,15	2 086 844,55	68 953,45
6232	Fêtes et cérémonies		100 119,31	100 119,31	99 239,31	0,00	99 239,31	880,00
6233	Foires et exposition	120 000,00	-56 204,00	63 796,00	54 969,38	0,00	54 969,38	8 826,62
6237	Publications	1 000 000,00	472 075,00	1 472 075,00	1 666 564,48	241 754,37	1 424 810,11	47 264,89
6238	Divers	402 000,00	-367 769,00	34 231,00	43 056,92	10 166,00	32 890,92	1 340,08
6241	Transports de biens	70 000,00		70 000,00	12 571,98	71,52	12 500,46	57 499,54
6251	Voy.dépts, missions	40 000,00	-1 819,31	38 180,69	26 397,12	5 650,00	20 747,12	17 433,57
6255	Frais de déménagt		2 000,00	2 000,00	1 905,40	0,00	1 905,40	94,60
6257	Réceptions	91 000,00	61 703,00	152 703,00	143 967,89	101,00	143 866,89	8 836,11
6261	Frais d'affranchis.	80 100,00		80 100,00	59 341,89	0,00	59 341,89	20 758,11
6262	Frais de télécom.	155 000,00		155 000,00	120 680,75	0,00	120 680,75	34 319,25
627	Secs banc.et assimil	500,00		500,00	238,64	0,00	238,64	261,36
6281	Concours divers	50 000,00	12 085,00	62 085,00	62 083,10	0,00	62 083,10	1,90
6286	Frais nettoy. locaux	107 000,00		107 000,00	103 086,73	6 845,84	96 240,89	10 759,11
6288	Autres	4 023 000,00	3 122 012,00	7 145 012,00	6 233 279,69	46 824,34	6 186 455,35	958 556,65
63	impôts,taxes et vers	715 000,00	0,00	715 000,00	579 602,27	1 294,55	578 307,72	136 692,28
6331	Verst de transport	188 000,00		188 000,00	177 845,08	775,54	177 069,54	10 930,46
6336	Cotisations au CNFPT	127 000,00		127 000,00	117 954,34	519,01	117 435,33	9 564,67
63512	Taxes foncières	250 000,00	59 472,75	309 472,75	271 893,00	0,00	271 893,00	37 579,75
63513	Autres impôts locaux	150 000,00	-59 994,00	90 006,00	11 388,60	0,00	11 388,60	78 617,40
6355	Taxes et imp.véhicul		521,25	521,25	521,25	0,00	521,25	0,00
64	charges de personnel	11 935 000,00	0,00	11 935 000,00	11 427 290,75	140 818,00	11 286 472,75	648 527,25
64111	Rémunér. principale	2 970 000,00	-690 000,00	2 280 000,00	2 164 959,62	9 172,03	2 155 787,59	124 212,41
64112	NBI, suppl. familial	94 000,00		94 000,00	90 106,79	1 073,44	89 033,35	4 966,65
64118	Autres indem.primes	770 000,00	80 000,00	850 000,00	827 920,39	4 442,28	823 478,11	26 521,89
64131	Rémunérations	3 560 000,00	165 000,00	3 725 000,00	3 706 072,94	19 425,17	3 686 647,77	38 352,23
64132	Supplément familial	95 000,00		95 000,00	69 359,02	0,00	69 359,02	25 640,98
64138	Autres indem.primes	600 000,00	320 000,00	920 000,00	901 064,12	2 224,68	898 839,44	21 160,56
6451	Cotisations URSSAF	1 450 000,00	240 576,00	1 690 576,00	1 681 176,16	23 426,19	1 657 749,97	32 826,03
6453	Cotis.caisses de ret	1 300 000,00	-220 089,00	1 079 911,00	1 079 911,96	5 811,09	1 074 100,87	5 810,13
6456	Versement au FNC		4 423,00	4 423,00	4 423,00	0,00	4 423,00	0,00

64731	Versées directement	85 000,00		85 000,00	46 411,54	0,00	46 411,54	38 588,46
6475	Médecine du travail	12 000,00		12 000,00	5 647,45	58,20	5 589,25	6 410,75
6476	Restauration collect	180 000,00	-1 000,00	179 000,00	210 468,53	75 184,92	135 283,61	43 716,39
6478	Autres chges sociale	119 000,00	101 090,00	220 090,00	130 470,16	0,00	130 470,16	89 619,84
6484	Remb.agents à dispo	700 000,00		700 000,00	509 299,07	0,00	509 299,07	190 700,93
65	autres chges de gest	4 251 230 034,00	183 276 323,25	4 434 506 357,25	4 314 978 543,65	65 736 872,99	4 249 241 670,66	185 264 686,59
651	Redevances concess.	110 000,00	88 382,55	198 382,55	191 068,36	0,00	191 068,36	7 314,19
6558	Autres contrib.oblig	15 000,00		15 000,00	14 614,41	0,00	14 614,41	385,59
65621	PA Productivité		49 572 654,76	49 572 654,76	8 315 802,16	0,00	8 315 802,16	41 256 852,60
65622	PA Sécurité		31 949 472,52	31 949 472,52	9 979 843,40	0,00	9 979 843,40	21 969 629,12
65623	PA Accès corresponda		18 570 309,65	18 570 309,65	5 467 769,37	0,00	5 467 769,37	13 102 540,28
65624	PA Informaton QS		21 429 502,89	21 429 502,89	3 721 943,39	0,00	3 721 943,39	17 707 559,50
65625	PA Complém.CPER		20 292 447,56	20 292 447,56	6 966 446,74	0,00	6 966 446,74	13 326 000,82
65626	PA Etudes circuit PDU		227 612,62	227 612,62	0,00	0,00	0,00	227 612,62
656411	Frais de recouvre.	29 710 050,00	-1 117 630,88	28 592 419,12	31 122 153,38	2 529 734,26	28 592 419,12	-0,00
656412	Rembt aux employeurs	51 800 000,00	1 938 628,58	53 738 628,58	68 536 355,81	14 796 893,79	53 739 462,02	-833,44
6564221	Conventions P M R	8 067 000,00	1 138 580,00	9 205 580,00	10 188 796,78	1 126 949,90	9 061 846,88	143 733,12
6564223	Convent.polit. ville	15 250 000,00	101 664,00	15 351 664,00	19 095 156,81	5 470 781,61	13 624 375,20	1 727 288,80
6564224	PDU	840 000,00	125 199,00	965 199,00	658 820,75	0,00	658 820,75	306 378,25
65642251	Chèque-mobilité ASS	400 000,00	-201 712,00	198 288,00	262 688,00	64 400,00	198 288,00	0,00
65642252	Chèque-mobilité 30%	2 000 000,00	-2 500,00	1 997 500,00	1 519 976,40	178 676,40	1 341 300,00	656 200,00
65642253	Chèque-mobilité gest	300 000,00	201 712,00	501 712,00	388 705,76	17 427,11	371 278,65	130 433,35
65642262	Imagine'R Gest bonus		262 178,05	262 178,05	262 178,05	0,00	262 178,05	0,00
6564227	Solidarité transport	8 500 000,00	-500 000,00	8 000 000,00	6 374 798,20	400 675,86	5 974 122,34	2 025 877,66
6564228	Autres conventions	956 000,00	-450 000,00	506 000,00	537 255,50	293 337,50	243 918,00	262 082,00
656431	Contributions RATP	1 934 370 500,00	15 600 000,00	1 949 970 500,00	1 933 561 782,59	0,00	1 933 561 782,59	16 408 717,41
656432	Contributions SNCF	1 557 775 484,00	16 012 000,00	1 573 787 484,00	1 548 497 480,88	0,00	1 548 497 480,88	25 290 003,12
65645	Compensations OPTILE	491 640 000,00	17 037 821,95	508 677 821,95	495 771 676,48	5 304 239,20	490 467 437,28	18 210 384,67
65646	Transports scolaires	145 600 000,00	-9 000 000,00	136 600 000,00	160 223 068,29	35 553 757,36	124 669 310,93	11 930 689,07
65647	Services délégués (h	746 000,00		746 000,00	412 804,80	0,00	412 804,80	333 195,20
65648	Transport Fluvial	3 150 000,00		3 150 000,00	2 907 357,34	0,00	2 907 357,34	242 642,66

67	charges exceptionnel	322 000,00	30 000,00	352 000,00	258 140,09	0,00	258 140,09	93 859,91
6711	Intérêts moratoires		33 205,29	33 205,29	33 174,63	0,00	33 174,63	30,66
6718	Autres ch exception	222 000,00	-134 804,89	87 195,11	28 167,08	0,00	28 167,08	59 028,03
673	Titres annulés ex.an	100 000,00	90 000,00	190 000,00	185 198,78	0,00	185 198,78	4 801,22
6744	Subv except.fonction		41 599,60	41 599,60	11 599,60	0,00	11 599,60	30 000,00
68	dot. amort. prov.	2 400 000,00	21 911 709,00	24 311 709,00	24 288 859,42	0,02	24 288 859,40	22 849,60
6811	Dotat. amortissement	2 400 000,00	900 000,00	3 300 000,00	3 277 150,42	0,02	3 277 150,40	22 849,60
6875	Dotations aux provis		21 011 709,00	21 011 709,00	21 011 709,00	0,00	21 011 709,00	0,00
	<b>TOTAL</b>	<b>4 296 134 148,00</b>	<b>208 305 536,25</b>	<b>4 523 407 255,10</b>	<b>4 377 683 600,93</b>	<b>68 306 550,33</b>	<b>4 309 377 050,60</b>	<b>214 030 204,50</b>

74	dot,subventions part	1 324 331 148,00	-12 000 000,00	1 303 455 902,05	0,08	1 303 455 901,97	8 875 246,03
747182	Transports scolaires	129 972 297,00		126 591 710,00	0,00	126 591 710,00	3 380 587,00
747183	Cont.plan Etat-Régio	780 000,00		373 481,52	0,00	373 481,52	406 518,48
74721	Particip. statutaires	547 762 364,00		547 762 364,00	0,08	547 762 363,92	0,08
74722	Carte Imagine'R	36 190 000,00		36 190 000,00	0,00	36 190 000,00	0,00
747283	Subvention CPER	1 820 000,00		871 456,86	0,00	871 456,86	948 543,14
747285	Subvention Région ta	81 525 000,00	-12 000 000,00	65 385 402,67	0,00	65 385 402,67	4 139 597,33
747311	Part. stat. dépt 75	326 294 522,00		326 294 522,00	0,00	326 294 522,00	0,00
747312	Part. stat. dépt. 92	83 130 994,00		83 130 994,00	0,00	83 130 994,00	0,00
747313	Part. stat. dépt 93	40 276 644,00		40 276 644,00	0,00	40 276 644,00	0,00
747314	Part. stat. dépt 94	32 328 720,00		32 328 720,00	0,00	32 328 720,00	0,00
747315	Part. stat. dépt 78	17 077 297,00		17 077 297,00	0,00	17 077 297,00	0,00
747316	Part. stat. dépt 91	10 525 630,00		10 525 630,00	0,00	10 525 630,00	0,00
747317	Part. stat. dépt 95	9 773 799,00		9 773 799,00	0,00	9 773 799,00	0,00
747318	Part. stat dépt 77	6 873 881,00		6 873 881,00	0,00	6 873 881,00	0,00
75	autres prod.gest.cou	2 971 833 000,00	142 042 000,00	3 368 740 412,72	361 564 151,11	3 007 176 261,61	106 698 738,39
751	Redev.prc concessions	200 000,00		691 994,14	0,00	691 994,14	-491 994,14
752	Revenus immeubles	288 000,00		916 493,74	0,00	916 493,74	-628 493,74
7562	Produit des amendes		142 042 000,00	34 600 729,97	148 924,91	34 451 805,06	107 590 194,94
75642	Versement de transp.	2 971 005 000,00		3 332 279 849,17	361 415 226,20	2 970 864 622,97	140 377,03
75644	Rembnt V.T. employeurs	340 000,00		77 064,00	0,00	77 064,00	262 936,00
75648	Autres produits			174 281,70	0,00	174 281,70	-174 281,70
76	Prod.nets cess.valeu			22 055 008,94	1,00	22 055 007,94	-22 055 007,94
767	produits exception.			22 055 008,94	1,00	22 055 007,94	-22 055 007,94
77	Produits exception.	89 041 107,10	89 041 107,10	93 835 223,30	611 640,34	93 223 582,96	-4 182 475,86
771	Mandats annulés	49 080 647,32		49 739 917,98	564 270,66	49 175 647,32	-95 000,00
773	Quote-part sub.inves	37 488 960,78		41 573 806,32	47 250,08	41 526 556,24	-4 037 595,46
777	Autres produits exce	2 471 499,00		2 471 499,00	0,00	2 471 499,00	0,00
7788	reprise sur amortiss		8 160 000,00	50 000,00	119,60	49 880,40	-49 880,40
78				8 160 000,00	0,00	8 160 000,00	0,00

7875			8 160 000,00	8 160 000,00	8 160 000,00	8 160 000,00	0,00	8 160 000,00	0,00
	Reprises sur provisi								
	TOTAL	4 296 164 148,00	227 243 107,10	4 523 407 255,10	4 796 246 547,01	362 175 792,53	4 434 070 754,48	89 336 500,62	0,00

**COMPTABILITE  
DES DENIERS ET VALEURS**



1021	Dotation	13 273 547,31	0,00	0,00	0,00	0,00	0,00	0,00	0,00	13 273 547,31
<b>Sous total 102</b>		<b>13 273 547,31</b>	<b>0,00</b>	<b>0,00</b>	<b>0,00</b>	<b>0,00</b>	<b>0,00</b>	<b>0,00</b>	<b>0,00</b>	<b>13 273 547,31</b>
1068	Excédents de fonct.	84 219 222,25	0,00	0,00	0,00	0,00	0,00	0,00	0,00	193 856 424,90
<b>Sous total 106</b>		<b>84 219 222,25</b>	<b>0,00</b>	<b>0,00</b>	<b>0,00</b>	<b>0,00</b>	<b>0,00</b>	<b>0,00</b>	<b>0,00</b>	<b>193 856 424,90</b>
110	Rep.à nouveau crédit	48 412 508,67	0,00	0,00	0,00	0,00	0,00	0,00	0,00	193 856 424,90
<b>Sous total 110</b>		<b>48 412 508,67</b>	<b>0,00</b>	<b>0,00</b>	<b>0,00</b>	<b>0,00</b>	<b>0,00</b>	<b>0,00</b>	<b>0,00</b>	<b>193 856 424,90</b>
1201	ETABLISSEMENT	61 224 693,98	0,00	0,00	0,00	0,00	0,00	0,00	0,00	124 693 703,88
<b>Sous total 120</b>		<b>61 224 693,98</b>	<b>0,00</b>	<b>0,00</b>	<b>0,00</b>	<b>0,00</b>	<b>0,00</b>	<b>0,00</b>	<b>0,00</b>	<b>124 693 703,88</b>
13118	Autres subvention de	60 000 000,00	0,00	0,00	0,00	0,00	0,00	0,00	0,00	127 000 000,00
1318	Autres	52 558,17	0,00	0,00	0,00	0,00	0,00	0,00	0,00	52 558,17
<b>Sous total 131</b>		<b>60 052 558,17</b>	<b>0,00</b>	<b>0,00</b>	<b>0,00</b>	<b>0,00</b>	<b>0,00</b>	<b>0,00</b>	<b>0,00</b>	<b>127 052 558,17</b>
1332	Produits des amendes	27 890 282,57	0,00	0,00	0,00	0,00	0,00	0,00	0,00	112 310 247,80
<b>Sous total 133</b>		<b>27 890 282,57</b>	<b>0,00</b>	<b>0,00</b>	<b>0,00</b>	<b>0,00</b>	<b>0,00</b>	<b>0,00</b>	<b>0,00</b>	<b>112 310 247,80</b>
13932	Subventions d'inv. i		0,00	2 471 499,00	2 471 499,00	2 471 499,00	2 471 499,00	2 471 499,00	2 471 499,00	2 471 499,00
<b>Sous total 139</b>			<b>0,00</b>	<b>2 471 499,00</b>	<b>2 471 499,00</b>	<b>2 471 499,00</b>	<b>2 471 499,00</b>	<b>2 471 499,00</b>	<b>2 471 499,00</b>	<b>2 471 499,00</b>
1511	Provisions pour liti	12 819 157,00	0,00	0,00	0,00	0,00	0,00	0,00	0,00	25 670 866,00
<b>Sous total 151</b>		<b>12 819 157,00</b>	<b>0,00</b>	<b>0,00</b>	<b>0,00</b>	<b>0,00</b>	<b>0,00</b>	<b>0,00</b>	<b>0,00</b>	<b>25 670 866,00</b>
192	Plus ou moins values		1 054 526,43							25 670 866,00
<b>Sous total 192</b>			<b>1 054 526,43</b>							<b>25 670 866,00</b>
193	Autres différences s		0,00	6 745,67	6 745,67	6 745,67	6 745,67	6 745,67	6 745,67	6 745,67
<b>Sous total 193</b>			<b>0,00</b>	<b>6 745,67</b>	<b>6 745,67</b>	<b>6 745,67</b>	<b>6 745,67</b>	<b>6 745,67</b>	<b>6 745,67</b>	<b>6 745,67</b>
Classe 1			<b>1 054 526,43</b>	<b>4 488 405 692,90</b>	<b>4 516 307 157,46</b>	<b>4 516 307 157,46</b>	<b>4 490 877 191,90</b>	<b>4 777 364 325,34</b>	<b>3 532 771,10</b>	<b>596 857 348,06</b>
2031	Frais d'études		0,00	1 359 483,41	1 359 483,41	1 359 483,41	1 359 483,41	1 359 483,41	1 359 483,41	1 359 483,41
<b>Sous total 203</b>			<b>0,00</b>	<b>1 359 483,41</b>	<b>1 359 483,41</b>	<b>1 359 483,41</b>	<b>1 359 483,41</b>	<b>1 359 483,41</b>	<b>1 359 483,41</b>	<b>1 359 483,41</b>
20411	Etat		0,00	462 750,00	462 750,00	462 750,00	462 750,00	462 750,00	462 750,00	462 750,00
20413	Départements		0,00	4 387 670,69	4 387 670,69	4 387 670,69	4 387 670,69	4 387 670,69	4 387 670,69	6 046 857,40
20414	Comm. struct.interco		1 659 186,71	8 084 013,91	8 084 013,91	8 084 013,91	8 084 013,91	8 084 013,91	8 084 013,91	17 252 446,67
204171	SNCF		9 168 432,76	241 443 328,50	241 443 328,50	241 443 328,50	241 443 328,50	241 443 328,50	241 443 328,50	194 591 546,28
204174	RATP		13 148 217,78	18 700 463,31	18 700 463,31	18 700 463,31	18 700 463,31	18 700 463,31	18 700 463,31	20 482 133,31
204178	Autres		1 781 670,00	0,00	0,00	0,00	0,00	0,00	0,00	814 830,29
20418	Organ.publics divers		814 830,29	19 907 982,00	19 907 982,00	19 907 982,00	19 907 982,00	19 907 982,00	19 907 982,00	20 504 232,00
2042	Sub.pers.droit privé		596 250,00	1 433 756,82	1 433 756,82	1 433 756,82	1 433 756,82	1 433 756,82	1 433 756,82	2 155 451,85
			721 695,03							

<b>Sous total 204</b>		27 890 282,57		294 419 965,23		60 000 000,00	262 310 247,80	
2053	Logiciels	2 484 183,79		481 594,90			2 965 778,69	
2058	Licences, marques	70 347,75		22,00			70 369,75	
<b>Sous total 205</b>		2 554 531,54		481 616,90			3 036 148,44	
2113	Terrains aménagés	2 077 094,44					2 077 094,44	
<b>Sous total 211</b>		2 077 094,44					2 077 094,44	
2131	Bâtiments publics	6 595 409,31					6 595 409,31	
2135	Installations généra	1 998 439,29					1 998 439,29	
2138	Autres constructions	1 099 022,11					1 099 022,11	
<b>Sous total 213</b>		9 692 870,71					9 692 870,71	
215	Installations techni	46 667,08					46 667,08	
21538	Autres réseaux	0,00					0,00	
<b>Sous total 215</b>		46 667,08		57 683,08			57 683,08	
2181	Installations gales	0,00		57 683,08			104 350,16	
2182	Matériel de transpor	56 679,09		1 423,72			1 423,72	
21831	Matériel de bureau	131 271,25					56 679,09	
21832	Matériel informatiqu	1 932 962,25		10 276,92			141 548,17	
2184	Mobilier	618 871,21		439 358,13	12 169,96	12 169,96	2 360 150,42	
<b>Sous total 218</b>		2 739 783,80		475 200,40	12 169,96	12 169,96	3 202 814,24	
280413	Départements		11 443,23	5 066,67		115 679,12		122 055,68
280414	Communes et structur		122 010,86			611 228,84		733 239,70
2804171	SNCF		191 774,90			876 547,85		1 068 322,75
28041718	Autres		82 047,79					
2804174	RATP	0,00			82 047,79		0,00	
2804178	Amortissements Organ	0,00				118 778,00		118 778,00
280418	Organismes publics d	0,00				162 966,07		245 013,86
28042	Subventions d'équipe	0,00		162 966,07		39 750,00		39 750,00
2808	Autres immobilisatio		1 716 743,15			307 305,08		144 339,01
<b>Sous total 280</b>			2 124 019,93	168 032,74	82 047,79	2 637 930,35	0,00	2 122 418,54
28131	Bâtiments publics		1 199 871,41			77 331,90		4 593 917,54
28135	Amo constr:inst,gén		1 255 110,30			97 756,11		1 277 203,31
2815	Amortissement instal		46 667,08					1 352 866,41
28182	Matériel de transpor		56 619,10			59,99		46 667,08
281831	Matériel de bureau		125 105,52			3 648,57		56 679,09
								128 754,09

281832	Mat informatique		736 759,57	5 424,29		5 424,29	593 321,93		1 324 657,21
28184	Mobilier		400 743,37	0,00		0,00	35 134,29		435 877,66
<b>Sous total 281</b>			<b>3 820 876,35</b>	<b>5 424,29</b>		<b>5 424,29</b>	<b>807 252,79</b>		<b>4 622 704,85</b>
<b>Classe 2</b>		<b>45 001 230,14</b>	<b>5 944 896,28</b>	<b>87 472,08</b>	<b>94 217,75</b>	<b>297 049 453,84</b>	<b>63 539 400,89</b>	<b>281 783 009,20</b>	<b>9 216 622,39</b>
4011	Fournisseurs ex.cour	0,00		26 313 239,73	27 648 902,44	26 313 239,73	27 648 902,44		1 335 662,71
4012	Fournisseurs -ex.pré		986 447,95	986 447,95		986 447,95		0,00	
<b>Sous total 401</b>			<b>986 447,95</b>	<b>27 299 687,68</b>	<b>27 648 902,44</b>	<b>27 299 687,68</b>	<b>27 648 902,44</b>	<b>0,00</b>	<b>1 335 662,71</b>
4041	Frs immob - exe.cour	0,00		920 548,62	1 014 500,38	920 548,62	1 014 500,38		93 951,76
4042	Frs immob - ex.préc		111 425,76	111 425,76		111 425,76		0,00	
<b>Sous total 404</b>			<b>111 425,76</b>	<b>1 031 974,38</b>	<b>1 014 500,38</b>	<b>1 031 974,38</b>	<b>1 014 500,38</b>	<b>0,00</b>	<b>93 951,76</b>
408	Frs - fact.non parve		2 426 689,80	2 475 277,40	3 212 825,18	2 475 277,40	3 212 825,18		3 164 237,58
<b>Sous total 408</b>			<b>2 426 689,80</b>	<b>2 475 277,40</b>	<b>3 212 825,18</b>	<b>2 475 277,40</b>	<b>3 212 825,18</b>		<b>3 164 237,58</b>
4111	Redevables-ex.cour	0,00		77 064,00	77 064,00	77 064,00		0,00	
4114	Redevables - Ex ant	1 472,00		0,00		0,00		1 472,00	
<b>Sous total 411</b>		<b>1 472,00</b>		<b>77 064,00</b>	<b>77 064,00</b>	<b>77 064,00</b>		<b>1 472,00</b>	
4211	Personnel - ex.cour	0,00		6 459 156,10	6 459 156,10	6 459 156,10		0,00	
<b>Sous total 421</b>		<b>0,00</b>		<b>6 459 156,10</b>	<b>6 459 156,10</b>	<b>6 459 156,10</b>		<b>0,00</b>	
427	Personnel - opposit		104,70	1 547,70	1 443,00	1 547,70	1 443,00		
<b>Sous total 427</b>			<b>104,70</b>	<b>1 547,70</b>	<b>1 443,00</b>	<b>1 547,70</b>	<b>1 443,00</b>	<b>0,00</b>	<b>0,00</b>
4311	Cotisations de S.S.	0,00		1 940 935,96	1 940 935,96	1 940 935,96		0,00	
4312	C.S.G.	0,00		564 062,62	564 062,62	564 062,62		0,00	
4313	C.R.D.S.	0,00		37 604,42	37 604,42	37 604,42		0,00	
4318	Autres vers.S.S.		3 461,86	1 029 558,16	1 037 034,71	1 029 558,16	1 037 034,71		10 938,41
<b>Sous total 431</b>			<b>3 461,86</b>	<b>3 572 161,16</b>	<b>3 579 637,71</b>	<b>3 572 161,16</b>	<b>3 579 637,71</b>	<b>0,00</b>	<b>10 938,41</b>
4371	Contribut.solidarité	0,00		62 429,70	62 429,70	62 429,70		0,00	
4372	Contribut. R.A.F.P	0,00		36 489,36	36 489,36	36 489,36		0,00	
4373	Chèques restaurant	0,00		70 644,90	70 644,90	70 644,90		0,00	
4374	IRCANTEC	0,00		638 335,56	638 335,56	638 335,56		0,00	
4375	PREFON	0,00		15 448,75	15 448,75	15 448,75		0,00	
4376	Autres mutuelles	0,00		338,34	338,34	338,34		0,00	
4377	C.N.R.A.C.L	0,00		425 106,73	425 106,73	425 106,73		0,00	
4378	DIVERS	0,00		79 828,29	79 828,29	79 828,29		0,00	
<b>Sous total 437</b>		<b>0,00</b>		<b>1 328 621,63</b>	<b>1 328 621,63</b>	<b>1 328 621,63</b>	<b>1 328 621,63</b>	<b>0,00</b>	<b>0,00</b>

4386	Org.soc.autres CAP						313 808,87					155 571,10	198 857,85	155 571,10	198 857,85	357 095,62
<b>Sous total 438</b>							313 808,87					155 571,10	198 857,85	155 571,10	198 857,85	357 095,62
4432	Région - opér.partic			1 456 352,44												
4438	Autres établis.publi			0,00												80 943,43
<b>Sous total 443</b>				1 456 352,44												80 943,43
447	Autres imp.taxes					19 798,00										
<b>Sous total 447</b>						19 798,00										
4487	PRODUITS A RECEV			177 274 549,17												
<b>Sous total 448</b>				177 274 549,17												184 000 000,00
4581	Dépenses sur opérati			0,00												0,00
4582	Recettes sur opérati						3 025 354,65									0,00
<b>Sous total 458</b>							3 025 354,65									0,00
466	Excédents de vers.			0,00												80 943,43
<b>Sous total 466</b>				0,00												80 943,43
46711	Crédit divers-ex.cou			0,00												
46712	Crédit divers-ex.pré			0,00												
46714	Crédit divers-ex ant			0,00												
46721	Débit divers-ex cour			0,00												
46722	Débit divers-ex préc			190 366 923,92												
46724	Débit divers-ex ant			148 655,70												
<b>Sous total 467</b>				190 515 579,62												66 956 597,48
4686	Divers - C A P					20 351 426,19										
46861	Chges à payer Etudes					69 599 544,63										
46862	Chges à payer-Autres					9 005 513,41										
4687	Divers - P A R					325 521 075,73										
46871	PAR - Etudes															
<b>Sous total 468</b>				9 188 452,23		404 126 133,77										66 956 757,25
4711	Versements des régis			0,00												
4712	Virements à réimpute					14 370,97										
4718	Autres recettes à ré			0,00												
<b>Sous total 471</b>				0,00		14 370,97										0,00
4721	Dép.réglées ss mdit			0,00												488,90
4728	Autres dép. à régul			34,00												0,00

Sous total 472	34,00				97 309,95	96 855,05	97 309,95	96 855,05	488,90
Classe 4	378 436 439,46	429 810 020,31	3 025 354,65	1 649 945,64	9 648 419 195,81	9 895 679 062,21	9 651 444 554,46	9 897 329 007,85	271 525 328,22
507	0,00				1 354 641 403,21	1 115 114 289,90	1 354 641 403,21	1 115 114 289,90	239 527 113,31
Sous total 507	0,00				1 354 641 403,21	1 115 114 289,90	1 354 641 403,21	1 115 114 289,90	239 527 113,31
508	291 476 041,48				3 176 736 022,50	3 100 198 818,63	3 176 736 022,50	3 100 198 818,63	368 013 245,35
Sous total 508	291 476 041,48				3 176 736 022,50	3 100 198 818,63	3 176 736 022,50	3 100 198 818,63	368 013 245,35
5113	752 069,17				441 334,10	1 193 403,27	441 334,10	1 193 403,27	0,00
Sous total 511	752 069,17				441 334,10	1 193 403,27	441 334,10	1 193 403,27	0,00
515	26 926 397,23				8 814 350 169,24	8 830 801 272,45	8 814 350 169,24	8 830 801 272,45	10 475 294,02
5150	0,00				0,00	0,00	0,00	0,00	0,00
5158	0,00				0,00	0,00	0,00	0,00	0,00
Sous total 515	26 926 397,23				8 814 350 169,24	8 830 801 272,45	8 814 350 169,24	8 830 801 272,45	10 475 294,02
53	182,63				2 602,52	2 213,44	2 602,52	2 213,44	571,71
Sous total 53	182,63				2 602,52	2 213,44	2 602,52	2 213,44	571,71
5411	0,00				2 213,44	2 213,44	2 213,44	2 213,44	0,00
Sous total 541	0,00				2 213,44	2 213,44	2 213,44	2 213,44	0,00
581	0,00				2 415,00	2 415,00	2 415,00	2 415,00	0,00
Sous total 581	0,00				2 415,00	2 415,00	2 415,00	2 415,00	0,00
Classe 5	319 154 690,51				13 346 176 160,01	13 047 314 626,13	13 346 176 160,01	13 047 314 626,13	618 016 224,39
60611	0,00			5 074,91		52 270,22	57 345,13	57 345,13	0,00
60613	0,00			1 371,95		9 091,51	10 463,46	10 463,46	0,00
60617	0,00					5 123,59	5 123,59	5 123,59	0,00
60622	0,00			392,63		9 311,42	9 704,05	9 704,05	0,00
6063	0,00			949,50		34 928,65	35 878,15	35 878,15	0,00
6064	0,00			17 921,57		129 558,42	147 479,99	147 479,99	0,00
6068	0,00					45 476,54	45 476,54	45 476,54	0,00
Sous total 606	0,00			25 710,56	0,00	285 760,35	311 470,91	311 470,91	0,00
607	0,00			397,60		3 012,93	3 410,53	3 410,53	0,00
Sous total 607	0,00			397,60		3 012,93	3 410,53	3 410,53	0,00
6132	0,00					1 530 551,22	1 530 551,22	1 530 551,22	0,00
6135	0,00			1 280,99		134 271,20	135 552,19	135 552,19	0,00
Sous total 613	0,00			1 280,99		1 664 822,42	1 666 103,41	1 666 103,41	0,00
614	0,00					197 543,72	197 543,72	197 543,72	0,00

<b>Sous total 614</b>		0,00	197 543,72	197 543,72	197 543,72	0,00
61522	Bâtiments	0,00	52 502,02	52 502,02	52 502,02	0,00
61551	Matériel roulant	0,00	879,30	879,30	879,30	0,00
6156	Maintenance	0,00	844 553,00	844 553,00	844 553,00	0,00
<b>Sous total 615</b>		0,00	897 934,32	897 934,32	897 934,32	0,00
616	Primes d'assurances	0,00	62 411,61	62 411,61	62 411,61	0,00
<b>Sous total 616</b>		0,00	62 411,61	62 411,61	62 411,61	0,00
6171	Etudes générales	0,00	3 116 902,41	3 116 902,41	3 116 902,41	0,00
6173	Etudes de trafic	0,00	6 705 526,54	6 705 526,54	6 705 526,54	0,00
6174	Etudes divers CPER	0,00	1 215 775,82	1 215 775,82	1 215 775,82	0,00
6175	Etudes hors CPER sub	0,00	208 936,26	208 936,26	208 936,26	0,00
<b>Sous total 617</b>		0,00	11 247 141,03	11 247 141,03	11 247 141,03	0,00
6181	Document, gte et tech	0,00	57 755,51	57 755,51	57 755,51	0,00
6184	Organis. de formation	0,00	246 493,73	246 493,73	246 493,73	0,00
6185	colloq et séminaires	0,00	16 871,07	16 871,07	16 871,07	0,00
<b>Sous total 618</b>		0,00	321 120,31	321 120,31	321 120,31	0,00
6225	Ind. comptable régis.	0,00	5 489,96	5 489,96	5 489,96	0,00
6226	Honoraires	0,00	2 902,89	2 902,89	2 902,89	0,00
6227	Frais act et content	0,00	70 358,08	70 358,08	70 358,08	0,00
<b>Sous total 622</b>		0,00	78 750,93	78 750,93	78 750,93	0,00
6231	Annonces et insert.	0,00	2 086 844,55	2 737 894,70	2 737 894,70	0,00
6232	Fêtes et cérémonies	0,00	99 239,31	99 239,31	99 239,31	0,00
6233	Foires et exposition	0,00	54 969,38	54 969,38	54 969,38	0,00
6237	Publications	0,00	1 666 564,48	1 666 564,48	1 666 564,48	0,00
6238	Divers	0,00	43 056,92	43 056,92	43 056,92	0,00
<b>Sous total 623</b>		0,00	4 601 724,79	4 601 724,79	4 601 724,79	0,00
6241	Transports de biens	0,00	12 571,98	12 571,98	12 571,98	0,00
<b>Sous total 624</b>		0,00	12 571,98	12 571,98	12 571,98	0,00
6251	Voy. dépts, missions	0,00	26 397,12	26 397,12	26 397,12	0,00
6255	Frais de déménagt	0,00	1 905,40	1 905,40	1 905,40	0,00
6257	Réceptions	0,00	143 967,89	143 967,89	143 967,89	0,00
<b>Sous total 625</b>		0,00	172 270,41	172 270,41	172 270,41	0,00
6261	Frais d'affranchis.	0,00	59 341,89	59 341,89	59 341,89	0,00
6262	Frais de télécom.	0,00	120 680,75	120 680,75	120 680,75	0,00

<b>Sous total 626</b>						180 022,64	180 022,64	180 022,64	180 022,64	0,00
627	Sces banc. et assimil					238,64	238,64	238,64	238,64	0,00
<b>Sous total 627</b>						238,64	238,64	238,64	238,64	0,00
6281	Concours divers					62 083,10	62 083,10	62 083,10	62 083,10	0,00
6286	Frais nettoy. locaux		6 845,84			96 240,89	103 086,73	103 086,73	103 086,73	0,00
6288	Autres		46 824,34			6 186 455,35	6 233 279,69	6 233 279,69	6 233 279,69	0,00
<b>Sous total 628</b>			53 670,18			6 344 779,34	6 398 449,52	6 398 449,52	6 398 449,52	0,00
6331	Versé de transport		775,54			177 069,54	177 845,08	177 845,08	177 845,08	0,00
6336	Cotisations au CNFPT		519,01			117 435,33	117 954,34	117 954,34	117 954,34	0,00
<b>Sous total 633</b>			1 294,55			294 504,87	295 799,42	295 799,42	295 799,42	0,00
63512	Taxes foncières					271 893,00	271 893,00	271 893,00	271 893,00	0,00
63513	Autres impôts locaux					11 388,60	11 388,60	11 388,60	11 388,60	0,00
6355	Taxes et imp. véhicul					521,25	521,25	521,25	521,25	0,00
<b>Sous total 635</b>						283 802,85	283 802,85	283 802,85	283 802,85	0,00
64111	Rémunér. principale		9 172,03			2 155 787,59	2 164 959,62	2 164 959,62	2 164 959,62	0,00
64112	NBI, suppl. familial		1 073,44			89 033,35	90 106,79	90 106,79	90 106,79	0,00
64118	Autres indem. primes		4 442,28			827 920,39	827 920,39	827 920,39	827 920,39	0,00
64131	Rémunérations		19 425,17			3 686 647,77	3 706 072,94	3 706 072,94	3 706 072,94	0,00
64132	Supplément familial					69 359,02	69 359,02	69 359,02	69 359,02	0,00
64138	Autres indem. primes		2 224,68			898 839,44	901 064,12	901 064,12	901 064,12	0,00
<b>Sous total 641</b>			36 337,60			7 723 145,28	7 759 482,88	7 759 482,88	7 759 482,88	0,00
6451	Cotisations URSSAF		23 426,19			1 657 749,97	1 681 176,16	1 681 176,16	1 681 176,16	0,00
6453	Cotis. caisses de ret		5 811,09			1 074 100,87	1 079 911,96	1 079 911,96	1 079 911,96	0,00
6456	Versement au FNC					4 423,00	4 423,00	4 423,00	4 423,00	0,00
<b>Sous total 645</b>			29 237,28			2 736 273,84	2 765 511,12	2 765 511,12	2 765 511,12	0,00
64731	Versées directement					46 411,54	46 411,54	46 411,54	46 411,54	0,00
6475	Médecine du travail		58,20			5 589,25	5 647,45	5 647,45	5 647,45	0,00
6476	Restauration collect		75 184,92			135 283,61	210 468,53	210 468,53	210 468,53	0,00
6478	Autres chges sociale					130 470,16	130 470,16	130 470,16	130 470,16	0,00
<b>Sous total 647</b>			75 243,12	-0,00		317 754,56	392 997,68	392 997,68	392 997,68	0,00
6484	Remb. agents à dispos					509 299,07	509 299,07	509 299,07	509 299,07	0,00
<b>Sous total 648</b>						509 299,07	509 299,07	509 299,07	509 299,07	0,00
651	Redevances concess.					191 068,36	191 068,36	191 068,36	191 068,36	0,00

<b>Sous total 651</b>		0,00				191 068,36			191 068,36		0,00
6558	Autres contrib.oblig	0,00				14 614,41			14 614,41		0,00
<b>Sous total 655</b>		0,00				14 614,41			14 614,41		0,00
65621	PA Productivité	0,00				8 315 802,16			8 315 802,16		0,00
65622	PA Sécurité	0,00				9 979 843,40			9 979 843,40		0,00
65623	PA Accès corresponda	0,00				5 467 769,37			5 467 769,37		0,00
65624	PA Information QS	0,00				3 721 943,39			3 721 943,39		0,00
65625	PA Complém.CPER	0,00				6 966 446,74			6 966 446,74		0,00
656411	Frais de recouvre.	0,00		2 529 734,26		31 122 153,38			31 122 153,38		0,00
656412	Rembt aux employeurs	0,00		14 796 893,79		68 536 355,81			68 536 355,81		0,00
6564221	Conventions P M R	0,00		1 126 949,90		10 188 796,78			10 188 796,78		0,00
6564223	Convent.polit. ville	0,00		5 470 781,61		19 095 156,81			19 095 156,81		0,00
6564224	PDU	0,00				658 820,75			658 820,75		0,00
65642251	Cheque-mobilité ASS	0,00		64 400,00		262 688,00			262 688,00		0,00
65642252	Cheque-mobilité 30%	0,00		178 676,40		1 519 976,40			1 519 976,40		0,00
65642253	Cheque-mobilité gest	0,00		17 427,11		388 705,76			388 705,76		0,00
65642262	Imagine R Gest bonus	0,00				262 178,05			262 178,05		0,00
6564227	Solidarité transport	0,00		400 675,86		5 974 798,20			6 374 798,20		0,00
6564228	Autres conventions	0,00		293 337,50		537 255,50			537 255,50		0,00
656431	Contributions RATP	0,00				1 933 561 782,59			1 933 561 782,59		0,00
656432	Contributions SNCF	0,00				1 548 497 480,88			1 548 497 480,88		0,00
65645	Compensations OPTILLI	0,00				490 467 437,28			495 771 676,48		0,00
656461	Sub.circuits spéciau	0,00		5 304 239,20		27 019 815,45			27 020 497,99		0,00
6564621	Contrib.transp.privé	0,00		682,54		91 080 269,71			91 080 269,71		0,00
6564622	Contrib. aux familles	0,00		35 270 908,22		398 193,81			398 193,81		0,00
6564623	Subv.collect.non tra	0,00				8 800 909,30			8 800 909,30		0,00
6564631	Contrib.transp.privé	0,00				2 191 547,08			2 191 547,08		0,00
6564632	Contrib. aux familles	0,00				63 863,11			63 863,11		0,00
656466	ASR SNCF / RATP	0,00				450 458,51			450 458,51		0,00
656467	Cartes Scolaires OPT	0,00		282 166,60		27 835 999,93			28 118 166,53		0,00
656468	Transports Scolaires	0,00				2 099 162,25			2 099 162,25		0,00
65647	Services délégués (h	0,00				412 804,80			412 804,80		0,00
65648	Transport Fluvial	0,00				2 907 357,34			2 907 357,34		0,00
<b>Sous total 656</b>		0,00		65 736 872,99		4 314 772 860,88			4 314 772 860,88		0,00
6711	Intérêts moratoires	0,00				33 174,63			33 174,63		0,00



6718	Autres ch.exception	0,00				28 167,08	28 167,08	28 167,08	0,00
<b>Sous total 671</b>		0,00				61 341,71	61 341,71	61 341,71	0,00
673	Titres annulés ex. an	0,00				185 198,78	185 198,78	185 198,78	0,00
<b>Sous total 673</b>		0,00				185 198,78	185 198,78	185 198,78	0,00
6744	Subv except fonction	0,00				11 599,60	11 599,60	11 599,60	0,00
<b>Sous total 674</b>		0,00				11 599,60	11 599,60	11 599,60	0,00
6811	Dotat. amortissement	0,00		0,02		3 277 150,42	3 277 150,42	3 277 150,42	0,00
<b>Sous total 681</b>		0,00		0,02		3 277 150,42	3 277 150,42	3 277 150,42	0,00
6875	Dotations aux provis	0,00				21 011 709,00	21 011 709,00	21 011 709,00	0,00
<b>Sous total 687</b>		0,00				21 011 709,00	21 011 709,00	21 011 709,00	0,00
Classe 6		0,00		68 306 550,33		4 309 377 050,60	4 377 683 600,93	4 377 683 600,93	0,00
747182	Transports scolaires	0,00				126 591 710,00	126 591 710,00	126 591 710,00	0,00
747183	Cont.plan Etat-Régio	0,00				373 481,52	373 481,52	373 481,52	0,00
74721	Particip statutaires	0,00	0,08			547 762 364,00	547 762 364,00	547 762 364,00	0,00
74722	Carte Imagine'R	0,00				36 190 000,00	36 190 000,00	36 190 000,00	0,00
747283	Subvention CPER	0,00				871 456,86	871 456,86	871 456,86	0,00
747285	Subvention Région Ia	0,00				65 385 402,67	65 385 402,67	65 385 402,67	0,00
747311	Part.stat.dépt 75	0,00				326 294 522,00	326 294 522,00	326 294 522,00	0,00
747312	Part.stat.dépt 92	0,00				83 130 994,00	83 130 994,00	83 130 994,00	0,00
747313	Part.stat.dépt 93	0,00				40 276 644,00	40 276 644,00	40 276 644,00	0,00
747314	Part.stat.dépt 94	0,00				32 328 720,00	32 328 720,00	32 328 720,00	0,00
747315	Part.stat.dépt 78	0,00				17 077 297,00	17 077 297,00	17 077 297,00	0,00
747316	Part.stat.dépt 91	0,00				10 525 630,00	10 525 630,00	10 525 630,00	0,00
747317	Part.stat.dépt 95	0,00				9 773 799,00	9 773 799,00	9 773 799,00	0,00
747318	Part.stat.dépt 77	0,00				6 873 881,00	6 873 881,00	6 873 881,00	0,00
<b>Sous total 747</b>		0,00	0,08			1 303 455 902,05	1 303 455 902,05	1 303 455 902,05	0,00
751	Redev pr concessions	0,00				691 994,14	691 994,14	691 994,14	0,00
<b>Sous total 751</b>		0,00				691 994,14	691 994,14	691 994,14	0,00
752	Revenus immeubles	0,00				916 493,74	916 493,74	916 493,74	0,00
<b>Sous total 752</b>		0,00				916 493,74	916 493,74	916 493,74	0,00
7562	Produit des amendes	0,00				34 600 729,97	34 600 729,97	34 600 729,97	0,00
75642	Versement de transp.	0,00				2 970 864 622,97	2 970 864 622,97	2 970 864 622,97	0,00
75644	Rembt V.T. employeurs	0,00				77 064,00	77 064,00	77 064,00	0,00
75648	Autres produits	0,00				174 281,70	174 281,70	174 281,70	0,00

Sous total 756	0,00	361 564 151,11	3 367 131 924,84	3 005 567 773,73	3 367 131 924,84	3 367 131 924,84	0,00	0,00
767	0,00	1,00	22 055 008,94	22 055 007,94	22 055 008,94	22 055 008,94	0,00	0,00
Sous total 767	0,00	1,00	22 055 008,94	22 055 007,94	22 055 008,94	22 055 008,94	0,00	0,00
771	0,00		0,26	0,26	0,26	0,26	0,00	0,00
7718	0,00	564 270,66	49 739 917,72	49 175 647,06	49 739 917,72	49 739 917,72	0,00	0,00
Sous total 771	0,00	564 270,66	49 739 917,98	49 175 647,32	49 739 917,98	49 739 917,98	0,00	0,00
773	0,00	47 250,08	41 573 806,32	41 526 556,24	41 573 806,32	41 573 806,32	0,00	0,00
Sous total 773	0,00	47 250,08	41 573 806,32	41 526 556,24	41 573 806,32	41 573 806,32	0,00	0,00
777	0,00		2 471 499,00	2 471 499,00	2 471 499,00	2 471 499,00	0,00	0,00
Sous total 777	0,00		2 471 499,00	2 471 499,00	2 471 499,00	2 471 499,00	0,00	0,00
7788	0,00	119,60	50 000,00	49 880,40	50 000,00	50 000,00	0,00	0,00
Sous total 778	0,00	119,60	50 000,00	49 880,40	50 000,00	50 000,00	0,00	0,00
7875	0,00		8 160 000,00	8 160 000,00	8 160 000,00	8 160 000,00	0,00	0,00
Sous total 787	0,00		8 160 000,00	8 160 000,00	8 160 000,00	8 160 000,00	0,00	0,00
Classe 7	0,00	362 175 792,53	4 796 246 547,01	4 434 070 754,48	4 796 246 547,01	4 796 246 547,01	0,00	0,00
861	0,00			145 088,20	145 088,20	145 088,20	82,00	82,00
Sous total 861	0,00			145 088,20	145 088,20	145 088,20	82,00	82,00
863	0,00			145 088,20	145 088,20	145 088,20		
Sous total 863	0,00			145 088,20	145 088,20	145 088,20		82,00
Classe 8	0,00			290 258,40	290 258,40	290 258,40	82,00	82,00
Total Général	743 646 886,54	5 042 318 228,87	5 190 705 394,00	31 917 449 537,68	31 709 062 372,55	36 959 767 766,55	1 174 857 414,91	1 174 857 414,91

Classe 1	1 054 526,43	307 891 969,95	2 471 499,00	261 057 167,88	4 488 405 692,90	4 516 307 157,46	4 490 877 191,90	4 777 364 325,34	593 324 576,96
Classe 2	45 001 230,14	5 944 896,28	296 961 981,76	63 445 183,14	87 472,08	94 217,75	297 049 453,84	63 539 400,89	272 566 386,81
Classe 4	378 436 439,46	429 810 020,31	3 025 354,65	1 649 945,64	9 648 419 199,81	9 895 679 062,21	9 651 444 554,46	9 897 329 007,85	297 258 034,24
Classe 5	319 154 690,51				13 346 176 180,01	13 047 314 626,13	13 346 176 180,01	13 047 314 626,13	618 016 224,39
Classe 6	0,00		4 377 683 600,93	68 306 550,33		4 309 377 050,60	4 377 683 600,93	4 377 683 600,93	0,00
Classe 7	0,00		362 175 792,53	4 796 246 547,01	4 434 070 754,48		4 796 246 547,01	4 796 246 547,01	0,00
Classe 8	0,00				290 258,40	290 258,40	290 258,40	290 258,40	0,00
Total Général	743 646 886,54	743 646 886,54	5 042 318 228,87	5 190 705 394,00	31 917 449 537,68	31 769 062 372,55	36 959 767 766,55	36 959 767 766,55	890 582 611,20

861	Titres et val. en por	0,00	145 170,20	145 170,20	0,00	145 088,20	145 088,20	82,00	
863	Cptes de prise en ch	0,00	145 088,20	145 088,20	0,00	145 170,20	145 170,20		82,00
<b>TOTAUX</b>		<b>0,00</b>	<b>290 258,40</b>	<b>290 258,40</b>	<b>0,00</b>	<b>290 258,40</b>	<b>290 258,40</b>	<b>82,00</b>	<b>82,00</b>

# SYNDICAT DES TRANSPORTS D'ILE DE FRANCE

## COMPTE FINANCIER SIGNATURES

L'AGENT COMPTABLE ET LA DIRECTRICE SOUSSIGNEES AFFIRMENT VERITABLE, SOUS LES PEINES DE DROIT, LE PRESENT COMPTE FINANCIER.

ILS AFFIRMENT, EN OUTRE, ET SOUS LES MEMES PEINES, QUE LES RECETTES ET DEPENSES PORTEES DANS CE COMPTE FINANCIER SONT, SANS EXCEPTION, TOUTES CELLES QUI ONT ETE FAITES POUR LE SERVICE DE L'ETABLISSEMENT PUBLIC ET QU'IL N'EN EXISTE AUCUNE AUTRE A LEUR CONNAISSANCE.

A Paris, Le 27 / 05 / 2009

L'AGENT COMPTABLE

LA DIRECTRICE GENERALE

LE CONSEIL DU SYNDICAT :

NOMBRE DE MEMBRES EN EXERCICE : 29  
NOMBRE DE MEMBRES PRESENTS : 24  
NOMBRE DE SUFFRAGES EXPRIMES : a)

VOTES :

POUR...16  
CONTRE...0...  
ABSTENTIONS...8...  
NE PREND PAS PART AU VOTE...0...

(\*) Les textes du STIF, (décret du 10 juin 2005) prévoient que les votes se calculent à partir des membres présents ou représentés.

DATE DE CONVOCATION : 15 / 05 / 2009

DELIBERE PAR LE CONSEIL DU SYNDICAT REUNI EN SESSION A

LE 27 / 05 / 2009



TRANSMIS AU PREFET LE ...../...../.....

LE PRESIDENT DU CONSEIL DU STIF

Jean-Paul HUCHON

Syndicat des transports d'Ile-de-France

**Délibération n° 2009/0532**

**Séance du 27 MAI 2009**

**AFFECTATION DU RESULTAT 2008**

Le conseil du Syndicat des transports d'Ile-de-France,

- VU** l'ordonnance n° 59-151 du 7 janvier 1959 modifiée relative à l'organisation des transports de voyageurs en Ile-de-France ;
- VU** le décret n° 2005-664 du 10 juin 2005 portant statut du Syndicat des transports d'Ile-de-France et modifiant certaines dispositions relatives à l'organisation des transports de voyageurs en Ile-de-France et, en particulier les articles 6 et 33 ;
- Vu** les arrêtés du 27 décembre 2005 et 13 décembre 2007 relatifs aux règles budgétaires et comptables applicables au Syndicat des transports d'Ile-de-France ;
- VU** le compte financier 2008 ;
- VU** le rapport n°2009/0532 ;
- VU** l'avis de la commission économique et tarifaire du 20 mai 2009;


Après en avoir délibéré,

**DECIDE**

**ARTICLE 1** : L'excédent cumulé de fonctionnement au 31 décembre 2008 est de 124 693 703,88 €. Il est affecté en recettes de fonctionnement dans la décision modificative n°1, à la ligne codifiée R 002 «solde d'exécution reporté», de l'exercice 2009.

**ARTICLE 2** : la directrice générale est chargée de l'exécution de la présente délibération qui sera publiée au recueil des actes administratifs du syndicat des transports d'Ile-de-France.

Le président du Conseil  
du Syndicat des transports d'Ile-de-France



Jean-Paul HUCHON

Syndicat des transports d'Ile-de-France

**Délibération n° 2009/0511**

**Séance du 27 mai 2009**

**BUDGET 2009  
DECISION MODIFICATIVE N°1**

Le conseil du Syndicat des transports d'Ile-de-France,


- VU** l'ordonnance n° 59-151 du 7 janvier 1959 modifiée relative à l'organisation des transports de voyageurs en Ile-de-France ;
- VU** le décret n° 2005-664 du 10 juin 2005 portant statut du Syndicat des transports d'Ile-de-France et modifiant certaines dispositions relatives à l'organisation des transports de voyageurs en Ile-de-France et, en particulier les articles 6 et 33 ;
- VU** la délibération n° 2008/0920 du Conseil du STIF approuvant le budget initial 2009 ;
- VU** la délibération n°2009/0532 du Conseil du STIF approuvant l'affectation du résultat 2008 ;
- VU** le rapport n° 2009/0511 ;
- VU** l'avis de la commission économique et tarifaire du 20 mai 2009 ;

Après en avoir délibéré,

**DECIDE**

**ARTICLE 1** : la décision modificative n°1 au budget du syndicat des transports d'Ile-de-France pour l'exercice 2009 est adoptée.

**ARTICLE 2** : la directrice générale est chargée de l'exécution de la présente délibération qui sera publiée au recueil des actes administratifs du syndicat des transports d'Ile-de-France.



Le président du Conseil  
du Syndicat des transports d'Ile-de-France

Jean-Paul HUCHON





## Sommaire

p. 1	I	Informations générales		
p. 3/6	II.	Présentation générale du budget - Balance générale du budget		
p. 7/10	III. A.	Vote du budget - Section de fonctionnement		
p. 11/12	III. B	Section d'investissement - Vue d'ensemble -		
p. 13/14	III. B. 1	Section d'investissement - Détail par articles - 1. Dépenses d'équipement non individualisées - 2. Opérations votées - 3. Opérations financières - 4. Opérations d'ordre à l'intérieur de la section		
p. 15	III. B. 2	Section d'investissement - Détail par articles - 1. Recettes d'équipement non affectées à une opération - 2. Recettes affectées aux opérations - 3. Opérations financières - Opérations d'ordre à l'intérieur de la section		
ANNEXES			Joint	Sans objet
p.		Annexes - Etat de la dette - Détail		x
p.		Annexes - Etat des engagements donnés et reçus		x
p. 16		Annexes - Amortissements et provisions - Charges à répartir	X	
p. 17		Annexes - Etat du personnel - Méthodes utilisées	X	
p. 18		Annexes - Etat du suivi des autorisations de programme et des autorisations d'engagement - Etat des recettes grevées d'une affectation spéciale	X	
p.		Annexes - Détail des opérations pour comptes de tiers		x
p. 19		Annexes - Arrêté et signatures	X	

Dans toute la maquette, les cellules grisées ne doivent pas être remplies.

Les italiques identifient les opérations d'ordre qui ne se traduisent, ni par un encaissement, ni par un décaissement effectifs.

**II - PRESENTATION GENERALE : BALANCE GENERALE DU BUDGET - DECISION MODIFICATIVE N° 1**

**1 – Dépenses**

		<b>Opérations de l'exercice (col 1)</b>	<b>Résultat reporté (col 2)</b>	<b>Restes à réaliser (col 3)</b>	<b>Cumul section (Col 1+2+3)</b>
<b>Fonctionnement</b>	<b>A1</b>	4 629 269 144,34			4 629 269 144,34
<b>Investissement</b>	<b>B1</b>	393 111 634,00		659 386,03	393 771 020,03

**2 – Recettes**

		<b>Opérations de l'exercice (col 1)</b>	<b>Résultat reporté (col 2)</b>	<b>Affectation (col 3)</b>	<b>Restes à réaliser (col 4)</b>	<b>Cumul section (Col 1+2+3)</b>
<b>Fonctionnement</b>	<b>A2</b>	4 504 575 440,46	124 693 703,88			4 629 269 144,34
<b>Investissement</b>	<b>B2</b>	308 569 512,83	85 201 507,20			393 771 020,03

**II - PRESENTATION GENERALE : BALANCE GENERALE DU BUDGET - DECISION MODIFICATIVE N° 1**

**1 - DEPENSES de l'exercice**

Chap	FONCTIONNEMENT	Opérations réelles(1)	Opérations d'ordre (2)	TOTAL
<b>Dépenses</b>	<b>de fonctionnement - Total</b>	<b>4 607 034 144,34</b>	<b>22 235 000,00</b>	<b>A1 4 629 269 144,34</b>
014	Atténuations de produits		0,00	
60	Achats et var. de stocks	551 000,00	0,00	551 000,00
61	Services extérieurs	33 701 989,00		33 701 989,00
62	Autres services ext.	9 840 521,90		9 840 521,90
63	Impôts,Taxes et Vers.	544 763,00		544 763,00
64	Charges de personnel	13 346 000,00		13 346 000,00
65	Autres charges de gestion	4 510 949 870,44	0,00	4 510 949 870,44
66	Charges financières		0,00	
67	Charges exceptionnelles		0,00	
022	Dépenses imprévues			
68	Dotations amo. et prov.	38 100 000,00	13 110 000,00	51 210 000,00
71	Produits stockés			
023	Virement à la section d'inv.		9 125 000,00	9 125 000,00
<b>002</b>	<b>Résultat de fonctionnement reporté</b>			

Chap	INVESTISSEMENT	Opérations réelles	Opérations d'ordre (2)		TOTAL
			de section à section	à l'intérieur de la section.	
<b>Dépenses</b>	<b>d'investissement - Total</b>	<b>382 271 020,03</b>	<b>11 500 000,00</b>		<b>B1 393 771 020,03</b>
10	Dotations, fonds divers				
13	Subvention d'investissement		10 370 000,00		10 370 000,00
16	Emprunts et dettes				
20	Immobilisations incorporelles	9 083 127,75			9 083 127,75
204	Subv. D'équipements versées	365 282 634,00			365 282 634,00
21	Immobilisations corporelles	6 310 353,97			6 310 353,97
23	Immobilisations en cours				
26	Participations et CR				
27	Autres immobilisations financières	10 000,00			10 000,00
458	Services à comptabilité distincte	1 584 904,31			1 584 904,31
020	Dépenses imprévues				
<b>Dépenses d'ordre</b>					
18	<i>Compte de liaison : affectation</i>				
22	<i>Immo. reçues affect.</i>				
24	<i>Immo. affectées</i>				
19	<i>Différ. réalisation d'immo.</i>		1 130 000,00		1 130 000,00
15	<i>Prov. Pour risques et ch.</i>				
29	<i>Provisions pour dépréciation des immo.</i>				
39	<i>Provisions dépréciation des stocks en cours</i>				
49	<i>Prov. dépr. des compte de tiers</i>				
481	<i>Charges à répartir sur pl. exercices</i>				
<b>001</b>	<b>Solde d'exécution reporté</b>				

(1) Y compris les opérations mixtes de variation des stocks et les opérations relatives aux rattachements.

(2) Voir détail p.10-11 Opérations financières. Les dépenses sont égales aux recettes.

**II - PRESENTATION GENERALE : BALANCE GENERALE DU BUDGET - DECISION MODIFICATIVE N° 1**

**2 - RECETTES de l'exercice**

Chap	FONCTIONNEMENT	Opérations réelles(1)	Opérations d'ordre (2)	TOTAL
<b>Recettes</b>	<b>de fonctionnement - Total</b>	<b>4 493 075 440,46</b>	<b>11 500 000,00</b>	<b>A2 4 504 575 440,46</b>
013	Atténuations de charges			
70	Ventes marchandises			
71	Produits stockés			
72	Travaux en régie			
73	Taxes			
74	Dot, subv. particulières	1 364 075 123,94		1 364 075 123,94
75	Autres prod. de gestion courantes	3 093 670 316,52		3 093 670 316,52
76	Produits financiers	5 000 000,00		5 000 000,00
77	Produits exceptionnels	25 000 000,00	11 500 000,00	39 130 000,00
78	Reprise sur amo	2 700 000,00		2 700 000,00
79	Transfert de charges			
<b>002</b>	<b>Résultat de fonctionnement reporté</b>			<b>124 693 703,88</b>

Chap	INVESTISSEMENT	Montants en recettes voté total Opérations réelles	Opérations d'ordre (2)		TOTAL
			de section à section	à l'intérieur de la section.	
<b>Recettes</b>	<b>d'investissement - Total</b>	<b>286 334 512,83</b>	<b>22 235 000,00</b>		<b>B2 308 569 512,83</b>
10	Dotations, fonds divers				
1068	Excédents de fonctionnement capitalisés				
13	Subvention d'investissement	285 312 512,83			285 312 512,83
16	Emprunts et dettes				
27	Autres immobilisations financières	10 000,00			10 000,00
458	Services à comptabilité distincte	1 012 000,00			1 012 000,00
<b>Recettes</b>	<b>d'ordre</b>		<b>22 235 000,00</b>		
18	Compte de liaison : affectation				
22	Immo. reçues affect.				
24	Immo. affectées				
20	Immobilisations incorporelles				
21	Immobilisations corporelles				
23	Immobilisations en cours				
26	Participations et CR				
19	Différ. réalisation d'immo.				
28	Amortis. des immo.		13 110 000,00		13 110 000,00
15	Prov. Pour risques et ch.				
29	Provisions pour dépréciation des immo.				
39	Provisions dépréciation des stocks en cours				
49	Prov. dépr. des compte de tiers				
59	Prov. Pr dépr. des comptes fi.				
481	Charges à répartir sur pl. exercices				
021	Virement de la section de fonct.		9 125 000,00		9 125 000,00
<b>001</b>	<b>Solde d'exécution reporté</b>				<b>85 201 507,20</b>

I – Le conseil du syndicat a voté le présent budget :

- au niveau (1) du chapitre pour la section de fonctionnement.
- au niveau (1) du chapitre pour la section d'investissement ;
- avec les AP listées en page 16
- ~~avec~~ (sans) vote formel sur chacun des chapitres.(2)

La liste des articles spécialisés sur lesquels la directrice générale ne peut procéder à des virements d'article à article est prévue à l'article 2 Titre III du règlement budgétaire et financier du STIF

La comparaison s'effectue par rapport au budget : - primitif (2)  
- ~~cumulé (2) de l'exercice précédent~~

II – En l'absence de mention au paragraphe I ci-dessus, le budget est réputé voté par chapitre, et, en section d'investissement, sans chapitre d'opérations.

III - La comparaison avec le budget précédent (cf. colonne « Pour mémoire ») s'effectue par rapport à la colonne du budget – primitif ~~ou cumulé de l'exercice précédent~~ (2).

Si le présent budget est un budget supplémentaire, reporter le budget primitif et le cumul des décisions budgétaires du budget en cours.

(1) A compléter par « du chapitre » ou « de l'article ».

(2) Rayer la mention inutile

<b>III - VOTE DU BUDGET</b>	<b>III</b>
<b>A - SECTION DE FONCTIONNEMENT</b>	<b>A</b>

Chap	Article	Libellé	Pour mémoire budget précédent	Restes à réaliser N-1 (2)	Proposition de DM 1	Vote du Syndicat
		<b>DEPENSES DE L'EXERCICES (1)</b>	4 544 589 636,44		84 679 507,90	(I) 84 679 507,90
<b>014</b>		<b>Atténuations de produits</b>				
<b>60</b>		<b>Achats et var. de stocks</b>	451 000,00		100 000,00	100 000,00
	60611	Energies électricité	100 000,00		50 000,00	
	60613	Gaz	10 000,00			
	60617	Eau et assainiss.	16 000,00			
	60622	Carburants	20 000,00			
	60628	Aut.four.non stockée	4 000,00			
	6063	Four.ent.petit équi	100 000,00			
	6064	Fournitures administ	126 000,00			
	6068	Autres mat.et fourni	55 000,00		50 000,00	
	607	Achats de marchand.	20 000,00			
<b>61</b>		<b>Services extérieurs</b>	25 069 703,00		8 632 286,00	8 632 286,00
	6132	Locations immobil.	4 074 200,00			
	6135	Locations mobilières	247 000,00			
	614	Ch.locatives et copr	400 000,00			
	61522	Bâtiments	300 000,00			
	61551	Matériel roulant	15 700,00			
	61558	Aut. biens mobiliers	300,00			
	6156	Maintenance	1 474 000,00			
	616	Primes d'assurances	150 000,00		50 000,00	
	6171	Etudes générales	7 836 503,00		5 592 517,00	
	6173	Etudes de trafic	6 660 000,00		230 000,00	
	6174	Etudes divers CPER	1 712 000,00		736 769,00	
	6175	Etudes hors CPER sub	1 775 000,00		2 023 000,00	
	6181	Document.gle et tech	80 000,00			
	6184	Organis.de formation	220 000,00			
	6185	colloq.et séminaires	125 000,00			

<b>62</b>		<b>Autres services ext.</b>	<b>9 350 000,00</b>		<b>490 521,90</b>	<b>490 521,90</b>
	6225	Ind.comptable régis.	6 000,00			
	6226	Honoraires	255 000,00			
	6227	Frais act et content	150 000,00			
	6231	Annonces et insert.	2 173 400,00			
	6232	Fêtes et cérémonies	135 100,00			
	6233	Foires et exposition	420 000,00			
	6237	Publications	1 200 000,00			
	6238	Divers	470 000,00		-48 478,10	
	6241	Transports de biens	180 000,00			
	6251	Voy.déplts, missions	90 300,00		79 000,00	
	6255	Frais de déménagt	4 000,00			
	6257	Réceptions	200 000,00			
	6261	Frais d'affranchis.	85 000,00			
	6262	Frais de télécom.	200 000,00			
	627	Sces banc.et assimil	300,00			
	6281	Concours divers	60 000,00			
	6286	Frais nettoy.locaux	150 000,00			
	6288	Autres	3 570 900,00		460 000,00	
<b>63</b>		<b>Impôts, Taxes et Vers.</b>	<b>544 763,00</b>			
	6331	Verst de transport	205 000,00			
	6336	Cotisations au CNFPT	150 000,00			
	63512	Taxes foncières	108 118,00			
	63513	Autres impôts locaux	81 645,00			
<b>64</b>		<b>Charges de personnel</b>	<b>13 084 000,00</b>		<b>262 000,00</b>	<b>262 000,00</b>
	64111	Rémunér. principale	2 714 000,00			
	64112	NBI, suppl. familial	117 000,00			
	64118	Autres indem.primes	995 000,00			
	64131	Rémunérations	4 116 000,00		262 000,00	
	64132	Supplément familial	85 000,00			
	64138	Autres indem.primes	990 000,00			
	6451	Cotisations URSSAF	1 875 000,00			
	6453	Cotis.caisses de ret	1 010 000,00			
	64731	Versées directement	85 000,00			
	6475	Médecine du travail	12 000,00			
	6476	Restauration collect	180 000,00			
	6478	Autres chges sociale	280 000,00			
	6484	Remb.agents à dispos	625 000,00			

<b>65</b>		<b>Autres charges de gestion</b>	<b>4 479 665 170,44</b>		<b>31 284 700,00</b>	<b>31 284 700,00</b>
	651	Redevances concess.	173 037,50			
	6558	Autres contrib.oblig	35 000,00			
	65621	PA QS	39 977 511,66			
	65622	PA Sécurité	21 969 629,12			
	65623	PA Accès corresponda	13 102 540,28			
	65624	PA Information QS	17 707 559,50			
	65625	PA Complém.CPER	13 326 000,82			
	65626	PA Etudes circul PDU	227 612,62			
	656411	Frais de recouvre.	30 448 777,91		-593 000,00	
	656412	Rembt aux employeurs	48 500 000,00			
	6564221	Conventions P M R	8 874 580,00			
	6564223	Convent.polit. ville	16 458 499,00			
	6564224	PDU	1 643 530,00			
	65642251	Chèque-mobilité ASS	198 300,00		-198 300,00	
	65642252	Chèque-mobilité 30%	2 000 000,00		-500 000,00	
	65642253	Chèque-mobilité gest	502 000,00		-200 000,00	
	6564227	Solidarité transport	8 000 000,00			
	6564228	Autres conventions	243 918,00		750 000,00	
	656431	Contributions RATP	1 998 805 743,60		29 926 000,00	
	656432	Contributions SNCF	1 587 037 915,43		17 300 000,00	
	65645	Compensations OPTILE	525 914 502,40		16 000 000,00	
	65646	Transports scolaires	139 356 933,00		-31 300 000,00	
	65647	Services délégués (h	716 082,00		100 000,00	
	65648	Transport Fluvial	4 315 497,60			
	65747	Subv. Creastif	130 000,00			
<b>68</b>		<b>Dotation amo. et prov.</b>	<b>13 100 000,00</b>		<b>38 110 000,00</b>	<b>38 110 000,00</b>
	6811	Dotat. amortissement	13 100 000,00		10 000,00	
	6875	Dot. aux prov. excep			38 100 000,00	
<b>023</b>		<b>Virement à la section d'inv.</b>	<b>3 325 000,00</b>		<b>5 800 000,00</b>	<b>5 800 000,00</b>
	023	Virement à la sectio	3 325 000,00		5 800 000,00	

(1) A détailler conformément au plan de comptes du STIF. Ne sont à inscrire que les articles utilisés.

(2) Inscrire en cas de reprise des résultats de l'exercice précédent (après vote du compte financier)



<b>III - VOTE DU BUDGET</b>	<b>III</b>
<b>A - SECTION DE FONCTIONNEMENT</b>	<b>A</b>

Chap	Article	Libellé	Pour mémoire budget précédent	Restes à réaliser N-1 (2)	Proposition de DM 1	Vote du Syndicat
		<b>RECETTES DE L'EXERCICES (1)</b>	4 544 589 636,44		-40 014 195,98	(II) -40 014 195,98
<b>013</b>		<b>Atténuations de charges</b>				
<b>74</b>		<b>Dot, subv. particulières</b>	1 360 442 723,94		3 632 400,00	3 632 400,00
	747182	Transports scolaires	132 571 742,94		-3 447 600,00	
	747183	Cont.plan Etat-Régio	520 000,00		1 880 000,00	
	74721	Particip.statutaires	562 505 000,00			
	74722	Carte Imagine'R	36 190 000,00		13 810 000,00	
	747283	Subvention CPER	1 210 000,00		4 390 000,00	
	747285	Subvention Région ta	87 000 000,00		-13 000 000,00	
	747311	Part.stat.dépt 75	335 076 508,00			
	747312	Part.stat.dépt.92	85 368 406,00			
	747313	Part.stat. dépt 93	41 360 662,00			
	747314	Part.stat. dépt 94	33 198 825,00			
	747315	Part.stat. dépt 78	17 536 921,00			
	747316	Part.stat.dépt 91	10 808 920,00			
	747317	Part.stat.dépt 95	10 036 854,00			
	747318	Part.stat dépt 77	7 058 885,00			
<b>75</b>		<b>Autres prod. de gestion courantes</b>	3 152 646 912,50		-58 976 595,98	-58 976 595,98
	751	Redev.pr concessions	200 000,00			
	752	Revenus immeubles	558 833,00			
	7562	Produit des amendes	106 310 854,00			
	75642	Versement de transp.	3 045 577 225,50		-59 300 000,00	
	75648	Autres produits			323 404,02	
<b>76</b>		<b>Produits financiers</b>	20 000 000,00		-15 000 000,00	-15 000 000,00
	767	Prod.nets cess.valeu	20 000 000,00		-15 000 000,00	
<b>77</b>		<b>Produits exceptionnels</b>	11 500 000,00		27 630 000,00	27 630 000,00
	773	Mandats annulés			27 630 000,00	
	7768	Neutralisation amo			1 130 000,00	
	777	Quote-part sub.inves	11 500 000,00		-1 130 000,00	
<b>78</b>		<b>Reprise sur amo</b>			2 700 000,00	2 700 000,00
	7875	Reprises sur provisi			2 700 000,00	

(1) A détailler conformément au plan de comptes du STIF. Ne sont à inscrire que les articles utilisés.

(2) Inscrire en cas de reprise des résultats de l'exercice précédent (après vote du compte financier)

		Opérations de l'exercice (col 1)	Résultat reporté (col 2)	Restes à réaliser (col 3)	Cumul section (Col 1+2+3)
<b>Dépenses</b>	I	4 629 269 144,34			4 629 269 144,34
<b>Recettes</b>	II	4 504 575 440,46	124 693 703,88		4 629 269 144,34

<b>III - VOTE DU BUDGET</b>	<b>III</b>
<b>B - SECTION D'INVESTISSEMENT</b>	<b>B</b>

**VUE D'ENSEMBLE**

Chap	Libellé	Pour mémoire budget précédent	Restes à réaliser N-1 (2)	Proposition de DM 1	Vote du Syndicat
	<b>DEPENSES</b>	<b>244 156 634,00</b>	<b>659 386,03</b>	<b>148 955 000,00</b>	<b>(I) 149 614 386,03</b>
	<i><b>Dépenses d'équipements</b></i>				
20	Immobilisations incorporelles	7 535 000,00	85 427,75	1 462 700,00	<b>1 548 127,75</b>
204	Subv. D'équipements versées	218 703 634,00		146 579 000,00	<b>146 579 000,00</b>
21	Immobilisations corporelles	5 406 000,00	1 053,97	903 300,00	<b>904 353,97</b>
23	Immobilisations en cours				
231	Immobilisations en cours				
	<i><b>Dépenses des opérations financières</b></i>				
18	Compte de liaison : affectation				
22	Immo. reçues affect.				
24	Immo. affectées				
16	Emprunts et dettes				
26	Participations et CR				
19	Différ. réalisation d'immo.			1 130 000,00	<b>1 130 000,00</b>
27	Autres immobilisations financières			10 000,00	<b>10 000,00</b>
020	Dépenses imprévues				
	<i><b>Reprises sur :</b></i>				
10	Dotations, fonds divers				
13	Subvention d'investissement	11 500 000,00		-1 130 000,00	<b>-1 130 000,00</b>
15	Prov. Pour risques et ch.				
29	Provisions pour dépréciation des immo.				
39	Provisions dépréciation des stocks en cours				
49	Prov. dépr. des compte de tiers				
59	Prov. Pr dépr. des comptes fi.				
481	Charges à répartir sur pl. exercices				
458	Services à comptabilité distincte	1 012 000,00	572 904,31	0,00	<b>572 904,31</b>
	<b>RECETTES</b>	<b>244 156 634,00</b>		<b>64 412 878,83</b>	<b>(II) 64 412 878,83</b>
	<i><b>Recettes d'équipement</b></i>				
13	Subvention d'investissement	226 719 634,00		58 592 878,83	<b>58 592 878,83</b>
16	Emprunts et dettes				
	<i><b>Recettes des opérations financières</b></i>				
18	Compte de liaison : affectation				
22	Immo. reçues affect.				
24	Immo. affectées				
10	Dotations, fonds divers				
1068	Excédents de fonctionnement capitalisés				
20	Immobilisations incorporelles				
21	Immobilisations corporelles				
23	Immobilisations en cours				
26	Participations et CR				
19	Différ. réalisation d'immo.				
28	Amortis. des immo.	13 100 000,00		10 000,00	<b>10 000,00</b>
15	Prov. Pour risques et ch.				
29	Provisions pour dépréciation des immo.				

Chap	Libellé	Pour mémoire budget précédent	Restes à réaliser N-1 (2)	Proposition de DM 1	Vote du Syndicat
39	Provisions dépréciation des stocks en cours				
49	Prov. dépr. des compte de tiers				
59	Prov. Pr dépr. des comptes fi.				
481	Charges à répartir sur pl. exercices				
27	Autres immobilisations financières			10 000,00	10 000,00
458	Services à comptabilité distincte	1 012 000,00			
021	Virement de la section de fonct.	3 325 000,00		5 800 000,00	5 800 000,00

(1) Inscrire en cas de reprise des résultats de l'exercice précédent (après vote du compte financier)

(2) Les dépenses sont égales aux recettes. Voir le détail des opérations pour compte de tiers en annexe p. 20.

		Opérations de l'exercice (col 1)	Résultat reporté (col 2)	Restes à réaliser (col 3)	Affectation c/1068 (col 4)	Cumul section (Col 1+2+3+4)
<b>Dépenses</b>	<b>I</b>	393 111 634,00		659 386,03		393 771 020,03
<b>Recettes</b>	<b>II</b>	308 569 512,83	85 201 507,20			393 771 020,03

<b>III - VOTE DU BUDGET</b>	<b>III</b>
<b>B - SECTION D'INVESTISSEMENT - DETAIL PAR ARTICLES</b>	<b>B1</b>

**1) DEPENSES D'EQUIPEMENT NON INDIVIDUALISEES**

Chap	Article	Libellé	Pour mémoire budget précédent	Restes à réaliser N-1 (2)	Proposition de DM 1	Vote du Syndicat
		<b>DEPENSES (1)</b>	<b>12 941 000,00</b>	<b>86 481,72</b>	<b>2 366 000,00</b>	<b>2 452 481,72</b>
<b>20</b>		<b>Immobilisations incorporelles</b>	<b>7 535 000,00</b>	<b>85 427,75</b>	<b>1 462 700,00</b>	<b>1 548 127,75</b>
	2031	Frais d'études	7 335 000,00	70 841,33	1 440 700,00	
	2053	Logiciels	173 600,00	14 586,42	21 999,00	
	2058	Licences, marques	26 400,00		1,00	
<b>21</b>		<b>Immobilisations corporelles</b>	<b>5 406 000,00</b>	<b>1 053,97</b>	<b>903 300,00</b>	<b>904 353,97</b>
	2113	Terrains aménagés	3 365 000,00		135 000,00	
	2135	Installations généra	636 000,00			
	2138	Autres constructions			503 300,00	
	21538	Autres réseaux	25 000,00			
	2181	Installations gales			100 000,00	
	21831	Matériel de bureau	20 000,00			
	21832	Matériel informatiqu	535 000,00	104,26	165 000,00	
	2184	Mobilier	825 000,00	949,71	0,00	

(1) A détailler conformément au plan de comptes du STIF. Ne sont à inscrire que les articles utilisés.

(2) Inscrire en cas de reprise des résultats de l'exercice précédent (après vote du compte financier).

### 3) OPERATIONS FINANCIERES

Chap	Libellé	Pour mémoire budget précédent	Restes à réaliser N-1 (2)	Proposition de DM 1	Vote du Syndicat
	<b>DEPENSES (1)</b>	11 500 000,00		10 000,00	10 000,00
	Remboursement d'emprunts et dettes				
	Reprise sur :				
13932	Subv. tr. au cpte R.	11 500 000,00		-1 130 000,00	
198	Neutralisation AMT			1 130 000,00	
	Autres dépenses financières				
275	Dépôts, cautionnemnt			10 000,00	

(1) A détailler conformément au plan de comptes du STIF. Ne sont à inscrire que les articles utilisés.

### 4) OPERATIONS D'ORDRE A L'INTERIEUR DE LA SECTION

Chap	Libellé	Pour mémoire budget précédent	Restes à réaliser N-1	Proposition de DM 1	Vote du Syndicat
	<b>DEPENSE (1)</b>				
18	Compte de liaison : affectation				
21...	Immobilisations intégrées dans l'actif				
22	Immobilisations reçues en affectation				
....	.....				

(1) Les dépenses sont égales aux recettes

<b>III - VOTE DU BUDGET</b>	<b>III</b>
<b>B - SECTION D'INVESTISSEMENT - DETAIL PAR ARTICLES</b>	<b>B2</b>

**1) RECETTES D'EQUIPEMENT NON AFFECTEES A UNE OPERATION**

Chap	Article	Libellé	Pour mémoire budget précédent	Restes à réaliser N-1 (2)	Proposition de DM 1	Vote du Syndicat
		<b>RECETTES (1)</b>	226 719 634,00		58 592 878,83	58 592 878,83
<b>13</b>		<b>Subvention d'investissement</b>	<b>226 719 634,00</b>		<b>58 592 878,83</b>	<b>58 592 878,83</b>
	13111	Contrat de plan	1 160 000,00		-1 160 000,00	
	13118	Autres subvention de	39 000 000,00			
	13121	Contrats de plan	2 720 000,00		-2 720 000,00	
	13228	Subv nt div région	3 500 000,00			
	1332	Produits des amendes	180 339 634,00		62 472 878,83	
		<b>BESOIN DE FINANCEMENT</b>				
		<b>EXCEDENT DE FINANCEMENT</b>				

(1) A détailler conformément au plan de comptes du STIF. Ne sont à inscrire que les articles utilisés.

**2) RECETTES AFFECTEES AUX OPERATIONS**

N° (1)	Pour mémoire Réalisations cumulées au 1/1/N	Restes à réaliser	Recettes affectées à l'opération	Imputation de la recette (2)	BESOIN (-) OU EXCEDENT (+) de financement
.....					
...					
.....					

(1) de l'opération votée

(2) Indiquer l'article de la nomenclature (13.... ou 16..)

**3) OPERATIONS FINANCIERES**

Chap	Libellé	Pour mémoire budget précédent	Restes à réaliser N-1 (2)	Proposition de DM 1	Vote du Syndicat
	<b>RECETTES (1)</b>	16 425 000,00		5 820 000,00	5 820 000,00
	Ressources propres externes				
	Ressources propres internes	16 425 000,00		5 820 000,00	5 820 000,00
021	Vir section fonction	3 325 000,00		5 800 000,00	
275	Dépôts, cautionnem			10 000,00	
281	Amort immo corporell	13 100 000,00		10 000,00	

**4) OPERATIONS D'ORDRE A L'INTERIEUR DE LA SECTION**

Chap	Article	Libellé	Pour mémoire budget précédent	Restes à réaliser N-1 (2)	Proposition de DM 1	Vote du Syndicat
		RECETTES (1)				

**IV - ANNEXES**  
**IV**  
**AMORTISSEMENTS ET PROVISIONS**  
**CHARGES A REPARTIR**

**AMORTISSEMENT DES IMMOBILISATIONS**

Désignation (localisation pour les immeubles)	Date d'acquisition	Valeur d'acquisition au 01/01/09 (a)	Durée d'amortissement	Amortissements au 01/01/09 antérieurs (b)	Valeur nette comptable (a) - (b)	Amortissements de l'exercice 2009
2804 Subventions d'équipements versées	2006 à 2008	262 310 247,80	58.30 ans	2 471 499,00	259 838 748,80	11 455 196,08
28031 Frais d'études	2008	1 359 483,41	-	0,00	1 359 483,41	-
2808 Logisels	1995 à 2008	3 036 148,44	1 à 5 ans	2 122 418,54	913 729,90	625 986,49
28131 Constructions 11 av de Villars	1972 et 1983	6 186 552,39	80	1 277 203,31	4 909 349,08	77 331,90
28135 Agencements	1983 à 2007	2 045 106,37	2 à 20	1 399 533,49	645 572,88	94 861,13
2815 Installations compte factiomé avec le compte 28153	2001 à 2005	0,00	2 à 10	0,00	0,00	-
281538 autres réseaux	2008	57 683,08	10	0,00	57 683,08	5 768,31
28181 installations générales	2008	1 423,72	10	0,00	1 423,72	142,37
28182 Mat de transport	1980 à 2004	56 679,09	5	56 679,09	0,00	0,00
281831 Mat de bureau	1980 à 2008	141 548,17	5	128 754,09	12 794,08	4 572,49
281832 Mat informatique	1989 à 2008	2 360 150,42	5	1 324 657,21	1 035 493,21	802 192,94
28184 Mob de bureau	1968 à 2008	643 012,84	10	435 877,66	207 135,18	37 091,41
<b>TOTAL</b>		<b>278 198 035,73</b>		<b>9 216 622,39</b>	<b>268 981 413,34</b>	<b>13 103 143,12</b>

**Provisions semi-budgétaires**

Compte d'imputation	CONSTITUTION			REPRISE - pour utilisation (1) - sans utilisation (1)			SOLDE
	Date	Objet	Montant	Date	Montant	Montant	
6875 12/12/2007		SNCF Régularité	2 700 000	27/05/2009	2 700 000	-	-
6875 12/12/2007		SNCF Lundi Pentecôte	800 000	02/10/2008	800 000	-	-
6875 12/12/2007		SNCF Ermoni/SI Lazare	6 600 000	02/10/2008	6 600 000	-	-
6875 12/12/2007		RATP Lundi Pentecôte	760 000	02/10/2008	760 000	-	-
6875 12/12/2007		Fiscalité Taxes/ salaires	1 959 157			1 959 157,00	1 959 157,00
6875 02/10/2008		Bricorama	479 650			479 650,00	479 650,00
6875 02/10/2008		Penck	532 059			532 059,00	532 059,00
6875 02/10/2008		Autocars L.Gaubert	20 000 000			20 000 000,00	20 000 000,00
6875 27/05/2009		Transports scolaires	1 600 000			1 600 000,00	1 600 000,00
6875 27/05/2009		Contentieux SwissLife	1 000 000			1 000 000,00	1 000 000,00
6875 27/05/2009		risque fiscal SNCF	35 500 000			35 500 000,00	35 500 000,00
<b>TOTAL</b>			<b>71 930 866,00</b>		<b>10 860 000,00</b>	<b>61 070 866,00</b>	<b>61 070 866,00</b>

(1) Rayer la mention inutile

**ETAT DES CHARGES A REPARTIR SUR PLUSIEURS EXERCICES (COMPTE 481)**

Exercice d'origine	Date de la délibération	Nature de la dépense transférée	Durée de l'étalement	Montant de la dépense	Montant de la dotation aux

**TABLEAU DES EMPLOIS AU 27 MAI 2009**

CATEGORIE	GRADES ou EMPLOIS	EFFECTIFS BUDGETAIRES 1er janvier 2009	EFFECTIFS BUDGETAIRES 27 mai 2009
<b>Emplois fonctionnels</b>	<b>Directeur général :</b> - Cadres d'emplois suivants : administrateur territorial, ingénieur territorial ayant le grade d'ingénieur en chef et cadres d'emplois et grades équivalents - Contractuel remplissant les conditions de diplôme et/ou expérience équivalente	<b>1</b>	<b>1</b>
	<b>Directeur général adjoint :</b> Cadres d'emplois suivants : administrateur territorial, ingénieur territorial ayant le grade d'ingénieur en chef et cadres d'emplois et grades équivalents	<b>5</b>	<b>5</b>
<b>Agent comptable</b>	Comptable public nommé par arrêté du ministre du budget (art. 9 du décret du 10 juin 2005)	<b>1</b>	<b>1</b>
<b>Catégorie A +</b>	<b>Filière administrative :</b> - Cadre d'emplois des administrateurs territoriaux	<b>16</b>	<b>16</b>
	<b>Filière technique :</b> - Cadre d'emplois des ingénieurs territoriaux ayant les grades d'ingénieurs en		
	<b>Agents non titulaires :</b> - Contractuels remplissant les conditions de diplôme et/ou d'expérience équivalente - Agents du STIF en CDI ou CDD de niveau équivalent		
<b>Catégorie A</b>	<b>Filière administrative :</b> - Cadre d'emplois des attachés territoriaux	<b>126</b>	<b>130</b>
	<b>Filière technique :</b> - Cadre d'emplois des ingénieurs territoriaux ayant les grades d'ingénieur principal et d'ingénieur		
	<b>Agents non titulaires :</b> - Contractuels remplissant les conditions de diplôme et/ou d'expérience équivalente - Agents du STIF en CDI ou CDD de niveau équivalent		
<b>Catégorie B</b>	<b>Filière administrative :</b> - Cadre d'emplois des rédacteurs	<b>34</b>	<b>38</b>
	<b>Filière technique :</b> Cadres d'emplois suivants : - Techniciens supérieurs territoriaux		
	<b>Agents non titulaires :</b> - Contractuels remplissant les conditions de diplôme et/ou d'expérience équivalente - Agents du STIF en CDI ou CDD de niveau équivalent		
<b>Catégorie C</b>	<b>Filière administrative :</b> - Cadre d'emplois des adjoints administratifs territoriaux	<b>44</b>	<b>44</b>
	<b>Filière technique :</b> Cadres d'emplois suivants : - Agents de maîtrise territoriaux		
	<b>Agents non titulaires :</b> - Contractuels remplissant les conditions de diplôme et/ou d'expérience équivalente - Agents du STIF en CDI ou CDD de niveau équivalent		
<b>Total</b>		<b>227</b>	<b>235</b>



**IV - ANNEXES**  
**ENGAGEMENTS HORS BILAN**  
**AUTORISATIONS DE PROGRAMME ET CREDITS DE PAIEMENT**  
**AUTORISATIONS D'ENGAGEMENT ET CREDITS DE PAIEMENT**

Référence programme	Intitulé	Montant des autorisations de programme					Montant des crédits de paiement					Restes à financer (au delà de 2009)
		Rappel : AP votées y compris ajustements (*)	Proposition d'AP DM1	Cumul engagements juridiques de programme au 30/04/2009	Total cumulé AP après DM1	Crédits de paiement antérieurs (réalisations au 01/01/2009)	Crédits de paiement ouverts au titre de l'exercice 2009	Proposition de CP DM1	Cumul CP ouverts en 2009	Crédits de paiement réalisés durant l'exercice 2009 (au 30/04/09)		
		(1)	(2)	(3)	(4=1+2)	(5)	(6)	(7)	(8=6+7)	(9)	(10=4-5-8)	
2006 000001	Rénovation du matériel roulant SNCF 2006	1 047 000 000,00		1 047 000 000,00	1 047 000 000,00	174 600 000,00	39 000 000,00	82 300 000,00	121 300 000,00		751 100 000,00	
2006 000002	Optimisation infrastructures 2006	28 088 490,62		28 088 490,62	28 088 490,62	11 370 480,82	4 688 406,00	4 688 406,00	4 688 406,00	1 224 009,10	12 009 603,80	
2006 000003	Sécurité 2006	15 284 312,56		15 284 312,56	15 284 312,56	10 015 354,38	2 263 384,00	3 377 450,00	2 263 384,00	161 456,56	2 975 594,18	
2006 000004	Accès correspondance 2006	13 445 628,67		13 445 628,67	13 445 628,67	6 625 314,93	3 172 537,88	1 009 772,00	3 172 537,88	289 950,00	4 442 981,74	
2006 000005	Information Qualité de service 2006	6 654 401,50		6 654 401,50	6 654 401,50	3 123 191,88	1 009 772,00	1 009 772,00	1 009 772,00	210 142,26	2 521 437,62	
2006 000006	Accessibilité PMR 2006	21 511 414,76		21 511 414,76	21 511 414,76	7 172 537,88	5 416 496,00	5 416 496,00	5 416 496,00	224 028,80	8 922 381,10	
2007 000001	Rénovation du matériel roulant 2006	7 602 011,17		7 602 011,17	7 602 011,17	4 789 267,03	0,00	0,00	0,00	2 812 744,14	2 812 744,14	
2007 000002	Optimisation infrastructures 2007	40 579 704,46		40 579 704,46	40 579 704,46	6 588 837,34	20 550 307,00	6 588 837,34	20 550 307,00	162 682,00	13 440 760,11	
2007 000003	Sécurité 2007	17 387 342,25		17 387 342,25	17 387 342,25	6 707 060,25	6 086 087,00	6 086 087,00	6 086 087,00	1 276 910,86	4 594 195,00	
2007 000004	Accès correspondance 2007	16 037 801,50		16 037 801,50	16 037 801,50	1 958 806,93	4 180 985,00	4 180 985,00	4 180 985,00	783 441,24	9 888 006,57	
2007 000005	Information Qualité de service 2007	10 567 005,50		10 567 005,50	10 567 005,50	629 854,73	2 067 655,00	2 067 655,00	2 067 655,00	1 235 174,70	7 869 466,77	
2007 000006	Accessibilité PMR 2007	27 444 634,76		27 444 634,76	27 444 634,76	3 348 590,99	5 468 927,00	5 468 927,00	5 468 927,00	383 202,15	19 607 116,87	
2009 000001	Rénovation du matériel roulant 2006 RER B	163 890 000,00		163 890 000,00	163 890 000,00	10 058 167,71	16 730 000,00	16 730 000,00	16 730 000,00	2 226 027,00	137 124 832,29	
2009 000002	Optimisation infrastructures 2008	35 500 000,00		35 500 000,00	35 500 000,00	1 255 314,51	2 226 027,00	2 226 027,00	2 226 027,00	1 119 387,50	32 018 656,49	
2009 000003	Sécurité 2008	4 500 000,00		4 500 000,00	4 500 000,00	0,00	450 000,00	450 000,00	450 000,00	55 546,48	4 050 000,00	
2009 000004	Accès correspondance 2008	26 000 000,00		26 000 000,00	26 000 000,00	1 416 316,75	5 778 921,00	5 778 921,00	5 778 921,00	13 275,00	18 804 760,25	
2009 000005	Information Qualité de service 2008	15 000 000,00		15 000 000,00	15 000 000,00	56 750,00	4 777 680,00	4 777 680,00	4 777 680,00	299 487,50	14 465 570,00	
2009 000006	Accessibilité PMR 2008	50 000 000,00		50 000 000,00	50 000 000,00	2 840 000,00	4 639 557,00	4 639 557,00	4 639 557,00	4 939 357,00	42 220 443,00	
2009 000007	Etudes CPER	14 062 301,00		14 062 301,00	14 062 301,00	1 359 483,00	7 336 000,00	1 511 541,00	7 336 000,00	1 359 482,41	3 856 277,00	
2009 000008	Infrastructure-Inv-DPI	115 400 000,00	7 000 000,00	122 400 000,00	122 400 000,00	10 177 600,00	10 414 000,00	3 500 000,00	13 914 000,00	515 000,00	97 708 400,00	
2009 000009	Voyages s/marine	1 378 684,00		1 378 684,00	1 378 684,00	636 000,00	786 000,00	-121 000,00	786 000,00	786 000,00	863 884,00	
2009 000010	Rénovation Z2N (STIF-SNCF)	51 371 000,00		51 371 000,00	51 371 000,00	42 000 000,00	42 000 000,00	42 000 000,00	42 000 000,00	5 618 930,28	50 583 000,00	
2009 000011	Rénovation matériel roulant 2008 OPTILE	42 000 000,00		42 000 000,00	42 000 000,00	0,00	0,00	0,00	0,00	0,00	120 000 000,00	
2009 000012	Plan IMPACT	120 000 000,00		120 000 000,00	120 000 000,00	0,00	2 680 000,00	2 680 000,00	2 680 000,00	0,00	90 920 000,00	
2009 000013	Optimisation infrastructures 2009 (rénovation)	53 600 000,00		53 600 000,00	53 600 000,00	885 000,00	885 000,00	885 000,00	885 000,00	16 815 000,00	16 815 000,00	
2009 000014	Sécurité 2009	17 700 000,00		17 700 000,00	17 700 000,00	2 425 000,00	2 425 000,00	2 425 000,00	2 425 000,00	46 075 000,00	46 075 000,00	
2009 000015	Accès correspondance 2009	48 500 000,00		48 500 000,00	48 500 000,00	14 000 000,00	0,00	0,00	0,00	14 000 000,00	14 000 000,00	
2009 000016	Information Qualité de service 2009	14 000 000,00		14 000 000,00	14 000 000,00	4 750 000,00	4 750 000,00	4 750 000,00	4 750 000,00	90 250 000,00	90 250 000,00	
2009 000017	Accessibilité PMR 2009	95 000 000,00		95 000 000,00	95 000 000,00	30 000 000,00	30 000 000,00	2 000 000,00	32 000 000,00	0,00	10 000 000,00	
2009 000018	Rénovation matériel roulant 2006 OPTILE	40 000 000,00	2 000 000,00	42 000 000,00	42 000 000,00	0,00	0,00	0,00	0,00	0,00	2 000 000,00	
2009 000019	Plan IMPACT Equipement pôles	2 000 000,00		2 000 000,00	2 000 000,00	0,00	0,00	0,00	0,00	0,00	2 000 000,00	
2009 000020	Acquisition M09 RER A RATP	727 100 000,00		727 100 000,00	727 100 000,00	0,00	43 900 000,00	43 900 000,00	43 900 000,00	0,00	683 200 000,00	
2009 000021	Acquisition bus RATP	25 000 000,00		25 000 000,00	25 000 000,00	0,00	15 000 000,00	15 000 000,00	15 000 000,00	0,00	10 000 000,00	
2009 000022	Acquisition 4 rames L14 RATP	29 100 000,00		29 100 000,00	29 100 000,00	0,00	0,00	0,00	0,00	0,00	29 100 000,00	
<b>Totaux</b>		<b>2 161 484 730,74</b>	<b>790 200 000,00</b>	<b>1 660 399 039,00</b>	<b>2 951 684 730,74</b>	<b>263 689 730,81</b>	<b>226 674 634,00</b>	<b>148 090 541,00</b>	<b>374 765 175,00</b>	<b>15 756 355,80</b>	<b>2 313 249 824,93</b>	

(\*) Les AP des programmes millésimés 2006 et 2007 ont été réajustés pour tenir compte de la caducité des AP non affectés et les AP désengagées et/ou annulées conformément au titre VI du règlement budgétaire et financier du STIF (10/12/08)


Référence programme	Intitulé	Montant des autorisations d'engagement					Montant des crédits de paiement					Restes à financer (au delà de 2009)
		Rappel : AE votées y compris ajustements	Proposition d'AE DM1	Cumul engagements juridiques de programme au 30/04/2009	Total cumulé AE après DM1	Crédits de paiement antérieurs (réalisations au 01/01/2009)	Crédits de paiement ouverts au titre de l'exercice 2009	Proposition de CP DM1	Cumul CP ouverts en 2009	Crédits de paiement réalisés durant l'exercice 2009 (au 30/04/09)		
		(1)	(2)	(3)	(4=1+2)	(5)	(6)	(7)	(8=6+7)	(9)	(10=4-5-8)	
2008 000001	AE Etudes 2008	38 582 545,00	5 638 204,00	16 724 214,00	45 228 747,00	2 342 883,00	16 273 503,00	5 797 727,00	22 071 230,00	1 762 091,83	20 814 534,00	
2008 000010	Conv. Financièreconv. (PDU) 2008	3 288 027,00		1 855 538,20	3 288 027,00	598 820,75	1 266 860,00	376 670,00	1 643 530,75	165 734,71	1 422 346,25	
2009 000009	Conv. Financièreconv. (PDU) 2009	1 130 000,00		7 520 000,00	1 130 000,00	0,00	1 710 000,00	2 784 550,00	4 494 550,00	753 330,00	3 026 441,00	
2009 000011	AE Etudes 2009	7 520 000,00	5 638 204,00	23 605 178,20	57 166 774,00	2 941 803,75	19 627 033,00	8 582 286,00	28 209 319,00	1 957 826,54	26 015 651,25	
<b>Totaux</b>		<b>51 530 570,00</b>	<b>5 638 204,00</b>	<b>23 605 178,20</b>	<b>57 166 774,00</b>	<b>2 941 803,75</b>	<b>19 627 033,00</b>	<b>8 582 286,00</b>	<b>28 209 319,00</b>	<b>1 957 826,54</b>	<b>26 015 651,25</b>	

## ARRETE - SIGNATURES

Présenté par la Directrice Générale

A Paris le 27 mai 2009

Le Directeur,



Délibéré par le syndicat réuni en séance

Nombre d'administrateurs présents : 24

Nombre de suffrages exprimés : .....

(1) VOTES / Pour : 13 Contre : .....

Abstention = 11


Date de convocation : 15/05/2009

A. Paris.....le 27/05/2009

Les membres du syndicat :

Le Président du Conseil du Syndicat

Jean-Paul HUCHON



(1) Les votes du STIF précèdent que les votes se calculent sur la base des membres présents ou représentés (révisé du 10 juin 2005)

Transmis au Préfet le .../.../....

